

WHEELER

2024 - 2025



WHEELER는 다양한 분야의 자전거를 생각하고 디자인합니다.
전 세계 지사의 긴밀한 협력관계와 전속 선수들의 의견은 WHEELER의 모델을 더욱더 개선시키고 발전시켜주고 있습니다.

휠러의 모든 부품은 당신이 잘 알고 있는 SHIMANO, SRAM, MAVIC, FOX, DT SWISS 등 높은 품질을 보장하는 전 세계적으로 유명한 부품들만 사용하고 있습니다.
그 결과로 WHEELER의 자전거는 프로선수 및 아마추어 그리고 일반인에게까지 디자인과 품질에서 최고품질을 자랑하는 브랜드로 인정받았습니다.

POWER OF MOVEMENT

이 슬로건은 우리에게 있어서 자전거 기술의 정의를 표현하는 단순한 문구가 아닌 모든 사람들의 라이딩 경험과 즐거운 사이클링을 표현하는 우리의 모든 것입니다.

휠러는 50여 년 전부터 자전거의 전체적인 퍼포먼스뿐만 아니라 실용적이면서 더 재미있는 라이딩을 위한 휠러만의 독자적인 자전거를 개발 및 제작을 해왔습니다.

우리의 이러한 노력의 결과는 세계선수권 대회, 유럽 선수권대회, 스위스 전국 선수권 대회에서 수많은 타이틀과 메달을 획득함으로써 다양한 시장에서 강한 존재감의 인상을 남겼습니다.

휠러의 엔지니어와 매니저는 자전거 스포츠에 특화된 경험과 지식으로, 매년 뛰어난 성능의 현대적인 자전거를 계속해서 개발하고 있으며, 그 경험과 지식은 최첨단 재료와 독자적인 기술을 같이 공존시켜 시장에 선보이고 있습니다.

이러한 결과는 새롭게 선보이는 휠러의 전혀 새로운 XC인 "HAWK"와 "SPIRAL, AERO, DASH, ROUTE"로 완성되는 하이엔드 로드바이크 모델 그 성능과 품질을 여과 없이 잘 나타내 주고 있습니다.

휠러는 자체적으로 선별한 유명 제조업체의 파츠와 부품을 엄격하게 선별하고 사용함으로써 라이더 개개인이 최상급 품질의 자전거를 구매할 수 있도록 노력하고 있습니다.

휠러의 이러한 일관적으로 높은 품질은 휠러의 전문기술을 습득한 파트너 샵의 매니저와 우리의 고객에게 항상 높이 평가되고 있습니다.

Experience and feel the difference.
We invite you to do so.

THE POWER OF MOVEMENT

WHEELER



The logo features a stylized yellow 'W' above the word 'WHEELER' in a bold, italicized, yellow sans-serif font.

ROAD

SPIRAL ULTIMATE 09
SPIRAL 8000 10

AERO ULTIMATE 12
AERO 8000 13

ROUTE 9000 15
ROUTE 8000 16
ROUTE 7000 17
ROUTE 6000 18

DASH 9000 20
DASH 8000 21
DASH 7000 22
DASH 6000 23

GRAVEL

PATH 5.0 68
PATH 3.0 69
PATH 2.0 70
PATH 1.0 71

TOUR

CROSS 300 74
CROSS 200 75
CROSS 100 76
CROSS R200 77
CROSS R100 78
E-CROSS 100 79

PARTS

FRAME 82
WHEELSET 90
SADDLE 93





MTB

HAWK ULTIMATE	29
HAWK LTD.....	30
HAWK 900.....	31
HAWK 800.....	32
HAWK 800A	33
HAWK 700	34
HAWK 700A	35
HAWK 600	36
HAWK 600 SE.....	37
TITAN ULTIMATE	39
TITAN LTD.....	40
TITAN 9000.....	41
TITAN 8000	42
TITAN 7000.....	43
EAGLE ULTIMATE.....	45
EAGLE LTD.....	46
EAGLE 9100	47
EAGLE 9000	48
EAGLE 8000	49
EAGLE 7000	50
EAGLE 2.0.....	51
EAGLE 1.0.....	52
FALCON 200	54
FALCON 100	55
PROTRON 300.....	57
PROBIG 300.....	58
PROBIG 200.....	59
PROBIG 100	60
PROBIG 80.....	61
PASSERA 7000	63
PASSERA 6000.....	64
PASSERA 5000.....	65



ROAD

ON ROAD CYCLE



SPIRAL AERO ROUTE DASH

SPEED FOR MOVEMENT

가장 완벽한 움직임을 보여주는 로드바이크를 위한 WHEELER의 열정과 노력은 계속되고 있습니다.

지난 8년간의 기나긴 여정 끝에 이제 세상에 우리가 정의하는 4가지 형태의 로드바이크를 선보입니다.

오직 최고의 속도를 위한 "스파이럴(SPIRAL)"
가장 트렌디한 초경량 에어로바이크 "에어로(AERO)"
트렌드를 이끌었던 초경량 올라운드의 부활 "루트(ROUTE)"
복합적인 장르를 위해 탄생한 올라운드-에어로 "대쉬(DASH)"

WHEELER가 추구하는 전혀 다른 로드바이크 세상을 경험하십시오.



오직 속도를 위한 최고의 바이크

스파이럴(SPIRAL)

- AERO DYNAMIC
- ALL ROUND
- ENDURANCE
- LIGHT-WEIGHT



가장 트렌디한 에어로 바이크

에어로(AERO)

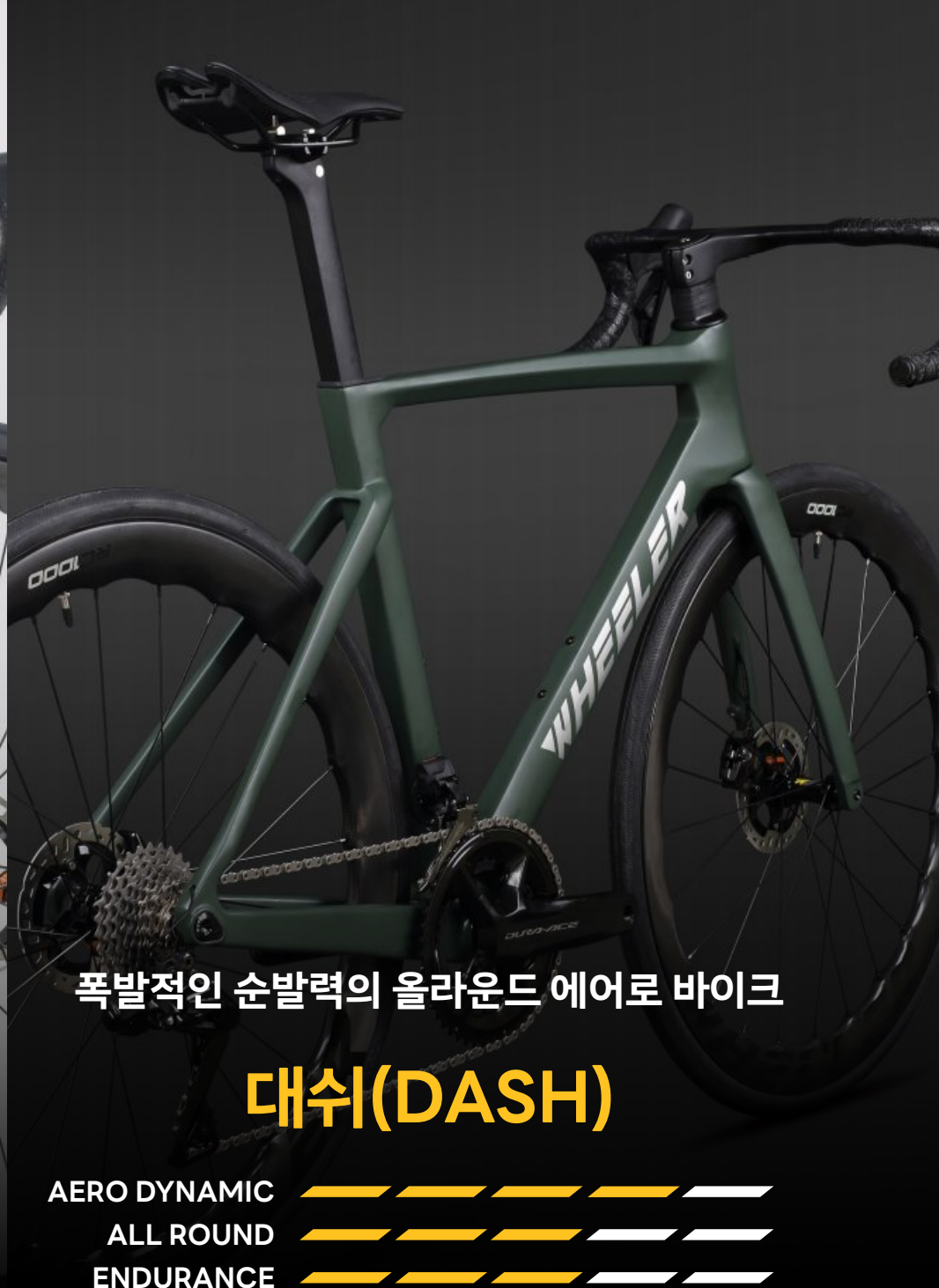
- AERO DYNAMIC
- ALL ROUND
- ENDURANCE
- LIGHT-WEIGHT



초경량 올라운드의 부활!

루트(ROUTE)

AERO DYNAMIC	████████████████████
ALL ROUND	████████████████████
ENDURANCE	████████████████████
LIGHT-WEIGHT	████████████████████



폭발적인 순발력의 올라운드 에어로 바이크

대쉬(DASH)

AERO DYNAMIC	████████████████████
ALL ROUND	████████████████████
ENDURANCE	████████████████████
LIGHT-WEIGHT	████████████████████



SPiRAL

이 과물같은 로드바이크는 오직 최고의 속도를 위해 탄생했습니다.
트라이애슬론급 수준에 근접하는 놀라운 성능의 직진주행은
우리가 이 멋진 로드바이크의 이름을 스파이럴(SPIRAL)이라 부르는 이유가 됩니다.

에어로 다이내믹과 지속적인 고속주행에 초점을 맞춘 제품 설계는 스파이럴(SPIRAL)의 탄생 배경입니다.

가장 완벽한 에어 플로우로 최소의 공기역학지수를 구현하기 위한 프레임 및 파츠 설계
라이더의 파워를 견딜 수 있는 뒤틀리지 않는 프레임 강도와 최고의 속도를 현실로 이끌어내는 최정상급의 휠셋

스파이럴(SPIRAL)의 목표는 단 하나입니다. 바로 최고의 속도입니다.

그것이 스파이럴(SPIRAL)이 탄생한 이유입니다.

SPIRAL ULTIMATE

 ULTIMATE BLACK

 SPIRAL RED


SPIRAL

SPECIFICATION

FRAME	WHEELER SPIRAL ULTIMATE AERO-DYNAMIC ROAD FRAME
SIZE	S, M, L, XL
FORK	WHEELER SPIRAL UD CARBON FORK, INTERNAL BRAKE CABLE ROUTING, 12X100
HANDLE BAR	WHEELER AERO GEN3 UD AIO RACING DROP BAR 400/420mm
SEAT POST	WHEELER SPIRAL UD CARBON AERO SEATPOST
BRAKE	SHIMANO DURA-ACE BD-R9270
SHIFT LEVER	SHIMANO DURA-ACE ST-R9270 Di2
FRONT DERAILLEUR	SHIMANO DURA-ACE FD-R9250 Di2
REAR DERAILLEUR	SHIMANO DURA-ACE RD-R9250 Di2
BATTERY	SHIMANO BT-DN300



CRANKSET	SHIMANO DURA-ACE FC-R9200, 50-34T
CASSETTE	SHIMANO DURA-ACE CS-R9200, 11-30T
CHAIN	SHIMANO XTR CN-M9100 12speed
ROTOR	SHIMANO RT-MT900 140mm
WHEELSET	DT SWISS ARC-1100 62mm
TIRE	SCHWALBE PRO ONE 700X25C
TUBE	N/A
SADDLE	WHEELER 3D FOAMING CARBON SADDLE
WEIGHT	약 7.4kg (SIZE : M)

(타이어 / 그림 / B.B 등 소모품은 제품의 성능이 변동되지 않는 선에서 재고 사정에 따라 변경될 수 있습니다.)

SPIRAL 8000

■ ULTIMATE BLACK
■ SPIRAL RED

SPIRAL



SPECIFICATION

FRAME	WHEELER SPIRAL ULTIMATE AERO-DYNAMIC ROAD FRAME
SIZE	S, M, L, XL
FORK	WHEELER SPIRAL UD CARBON FORK, INTERNAL BRAKE CABLE ROUTING, 12X100
HANDLE BAR	WHEELER AERO GEN3 UD AIO RACING DROP BAR 400/420mm
SEAT POST	WHEELER SPIRAL UD CARBON AERO SEATPOST
BRAKE	SHIMANO ULTEGRA BD-R8170
SHIFT LEVER	SHIMANO ULTEGRA ST-R8170 Di2
FRONT DERAILLEUR	SHIMANO ULTEGRA FD-R8150 Di2
REAR DERAILLEUR	SHIMANO ULTEGRA RD-R8150 Di2
BATTERY	SHIMANO BT-DN300



CRANKSET	SHIMANO ULTEGRA FC-R8100, 50-34T
CASSETTE	SHIMANO ULTEGRA CS-R8100, 11-30T
CHAIN	SHIMANO XT CN-M8100 12speed
ROTOR	SHIMANO RT-MT800 or RT-CL800
WHEELSET	DT SWISS ARC-1100 62mm
TIRE	SCHWALBE PRO ONE 700X25C
TUBE	N/A
SADDLE	WHEELER 3D FOAMING CARBON SADDLE
WEIGHT	약 7.7kg (SIZE : M)

(타이어/그림/B.B 등 소모품은 제품의 성능이 변동되지 않는 선에서 재고 사정에 따라 변경될 수 있습니다.)

AERO

에어로바이크 프레임은 더이상 특정 브랜드의 독자적인 기술이 아닙니다.

전세계에 존재하는 모든 로드바이크 브랜드의 기술을 자랑하는 상징이자, 현재 그 브랜드의 이미지를 보여주는 트렌드입니다.

WHEELER의 에어로(AERO)는 이러한 에어로바이크 장르에 한가지의 특별함을 추가하고자 합니다.

이미 멋진 에어로 바이크에 이제는 무게의 자유로움을 선사하는 것 입니다.

L사이즈 기준(AERO ULTIMATE 모델 기준) 약 6.9kg ~ 7.1kg(튜브 장착 유무)에 접근하는 가벼운 무게는 하이엔드 에어로 바이크가 앞으로 나아가야 할 트렌드를 보여줍니다.

그래서 AERO 입니다.
모든 에어로 바이크의 향후 트렌드를 이끌어 나갈 바이크.

WHEELER의 에어로(AERO)는 그냥 그런 에어로 바이크가 아닙니다.

WHEELER의 에어로(AERO)는 가장 트렌디한 에어로 바이크 입니다.



ROAD | ALL-ROUNDER | AERO RACE

AERO ULTIMATE

MUD GRAY
JEWELRY RED

AERO



SPECIFICATION

FRAME	WHEELER AERO-ULTIMATE ROAD FRAME
SIZE	XS, S, M, L, XL
FORK	WHEELER AERO-ULTIMATE UD CARBON FORK, INTERNAL BRAKE CABLE ROUTING, 12X100
HANDLE BAR	WHEELER AERO GEN3 UD AIO RACING DROP BAR 400/420mm
SEAT POST	WHEELER AERO-ULTIMATE UD CARBON AERO SEATPOST
BRAKE	SHIMANO DURA-ACE BD-R9270
SHIFT LEVER	SHIMANO DURA-ACE ST-R9270 Di2
FRONT DERAILLEUR	SHIMANO DURA-ACE FD-R9250 Di2
REAR DERAILLEUR	SHIMANO DURA-ACE RD-R9250 Di2
BATTERY	SHIMANO BT-DN300



CRANKSET	SHIMANO DURA-ACE FC-R9200, 50-34T
CASSETTE	SHIMANO DURA-ACE CS-R9200, 11-30T
CHAIN	SHIMANO XTR CN-M9100 12speed
ROTOR	SHIMANO RT-MT900 140mm
WHEELSET	DT SWISS ARC-1100 50mm
TIRE	SCHWALBE PRO ONE TLE 700X25C
TUBE	N/A
SADDLE	WHEELER 3D FOAMING CARBON SADDLE
WEIGHT	약 6.9kg (SIZE : L)

(타이어/그림/B.B 등 소모품은 제품의 성능이 변동되지 않는 선에서 재고 사정에 따라 변경될 수 있습니다.)

AERO 8000

MUD GRAY
JEWELRY RED



AERO

SPECIFICATION

FRAME	WHEELER AERO-ULTIMATE ROAD FRAME
SIZE	XS, S, M, L, XL
FORK	WHEELER AERO-ULTIMATE UD CARBON FORK, INTERNAL BRAKE CABLE ROUTING, 12X100
HANDLE BAR	WHEELER AERO GEN3 UD AIO RACING DROP BAR 400/420mm
SEAT POST	WHEELER AERO-ULTIMATE UD CARBON AERO SEATPOST
BRAKE	SHIMANO ULTEGRA BD-R8170
SHIFT LEVER	SHIMANO ULTEGRA ST-R8170 Di2
FRONT DERAILLEUR	SHIMANO ULTEGRA FD-R8150 Di2
REAR DERAILLEUR	SHIMANO ULTEGRA RD-R8150 Di2
BATTERY	SHIMANO BT-DN300



CRANKSET	SHIMANO ULTEGRA FC-R8100, 50-34T
CASSETTE	SHIMANO ULTEGRA CS-R8100, 11-30T
CHAIN	SHIMANO XT CN-M8100 12speed
ROTOR	SHIMANO RT-MT800 or RT-CL800
WHEELSET	WHEELER RC-1000 50mm, 1,375g
TIRE	SCHWALBE PRO ONE 700X25C
TUBE	N/A
SADDLE	WHEELER 3D FOAMING CARBON SADDLE
WEIGHT	약 7.2kg (SIZE : L)

(타이어 / 그립 / B.B 등 소모품은 제품의 성능이 변동되지 않는 선에서 재고 사정에 따라 변경될 수 있습니다.)



ROUTE

초경량 올라운드 루트(ROUTE)가 부활하였습니다.

루트(ROUTE)는 우리의 기술력을 뽐내기 쉬운 가장 손쉬운 모델이자, 남들에게는 기술이 안되면 따라할 수 없는 가장 어려운 모델입니다.

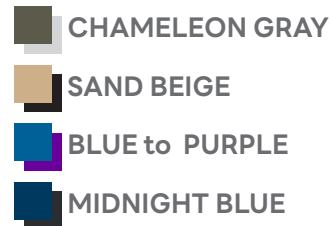
하지만 초경량은 단순히 무게만을 말하는 것 입니다. 루트(ROUTE)의 본질은 올라운드 로드 바이크 입니다.

초경량 알루미늄 프레임으로 시장에 충격을 주었던 루트(ROUTE)의 유전자를 그대로 이식한 신형 카본 프레임은 풀 프레임셋(L사이즈) 기준 약 1,400g대의 무게에 우리가 원하는 올라운드 라이딩까지 모든 부분을 고려하여 설계 되었습니다.

WHEELER가 자체 개발한 초경량 카본 휠셋과 완벽한 시너지를 이루어내는 루트(ROUTE)는 초경량 올라운드 로드바이의 수준을 또 한차례 이끌어 올려줍니다.

루트(ROUTE)
초경량 올라운드의 기술을 뽐내는 우리의 자랑입니다.

ROUTE 9000



ROUTE

SPECIFICATION

FRAME	WHEELER ULTRA LIGHT ALL-ROUND ROAD FRAME
SIZE	XS, S, M, L, XL
FORK	WHEELER ULTRA LIGHT UD CARBON FORK, INTERNAL BRAKE CABLE ROUTING, 12X100
HANDLE BAR	WHEELER AERO GEN3 UD AIO RACING DROP BAR 400/420mm
SEAT POST	WHEELER ULTRA LIGHT UD CARBON SEATPOST
BRAKE	SHIMANO DURA-ACE BD-R9270
SHIFT LEVER	SHIMANO DURA-ACE ST-R9270 Di2
FRONT DERAILLEUR	SHIMANO DURA-ACE FD-R9250 Di2
REAR DERAILLEUR	SHIMANO DURA-ACE RD-R9250 Di2
BATTERY	SHIMANO BT-DN300



CRANKSET	SHIMANO DURA-ACE FC-R9200, 50-34T
CASSETTE	SHIMANO DURA-ACE CS-R9200, 11-30T
CHAIN	SHIMANO XTR CN-M9100 12speed
ROTOR	SHIMANO RT-MT900 140mm
WHEELSET	WHEELER RC-1000 38mm, 1,325g
TIRE	SCHWALBE PRO ONE TLE 700X25C
TUBE	N/A
SADDLE	WHEELER 3D FOAMING CARBON SADDLE
WEIGHT	약 6.7kg (SIZE : M)

(타이어 / 그림 / B.B 등 소모품은 제품의 성능이 변동되지 않는 선에서 재고 사정에 따라 변경될 수 있습니다.)

ROUTE 8000

-  CHAMELEON GRAY
-  SAND BEIGE
-  BLUE to PURPLE
-  MIDNIGHT BLUE



ROUTE

SPECIFICATION

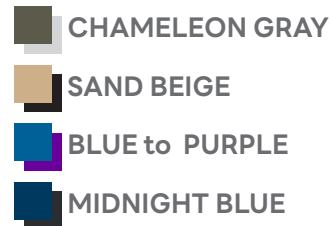
FRAME	WHEELER ULTRA LIGHT ALL-ROUND ROAD FRAME
SIZE	XS, S, M, L, XL
FORK	WHEELER ULTRA LIGHT UD CARBON FORK, INTERNAL BRAKE CABLE ROUTING, 12X100
HANDLE BAR	WHEELER AERO GEN3 UD AIO RACING DROP BAR 400/420mm
SEAT POST	WHEELER ULTRA LIGHT UD CARBON SEATPOST
BRAKE	SHIMANO ULTEGRA BD-R8170
SHIFT LEVER	SHIMANO ULTEGRA ST-R8170 Di2
FRONT DERAILLEUR	SHIMANO ULTEGRA FD-R8150 Di2
REAR DERAILLEUR	SHIMANO ULTEGRA RD-R8150 Di2
BATTERY	SHIMANO BT-DN300



CRANKSET	SHIMANO ULTEGRA FC-R8100, 50-34T
CASSETTE	SHIMANO ULTEGRA CS-R8100, 11-30T
CHAIN	SHIMANO XT CN-M8100 12speed
ROTOR	SHIMANO RT-MT800 or RT-CL800
WHEELSET	WHEELER RC-1200 38mm, 1,550g
TIRE	SCHWALBE ONE TLE 700X25C
TUBE	N/A
SADDLE	WHEELER TYPE-R
WEIGHT	약 7.1kg (SIZE : M)

(타이어/그림/B.B 등 소모품은 제품의 성능이 변동되지 않는 선에서 재고 사정에 따라 변경될 수 있습니다.)

ROUTE 7000



ROUTE

SPECIFICATION

FRAME	WHEELER ULTRA LIGHT ALL-ROUND ROAD FRAME
SIZE	XS, S, M, L, XL
FORK	WHEELER ULTRA LIGHT UD CARBON FORK, INTERNAL BRAKE CABLE ROUTING, 12X100
HANDLE BAR	WHEELER AERO GEN3 UD AIO RACING DROP BAR 400/420mm
SEAT POST	WHEELER ULTRA LIGHT UD CARBON SEATPOST
BRAKE	SHIMANO 105 BD-R7170
SHIFT LEVER	SHIMANO 105 ST-R7170 Di2
FRONT DERAILLEUR	SHIMANO 105 FD-R7150 Di2
REAR DERAILLEUR	SHIMANO 105 RD-R7150 Di2
BATTERY	SHIMANO BT-DN300



CRANKSET	SHIMANO 105 FC-R7100, 50-34T
CASSETTE	SHIMANO 105 CS-R7100, 11-34T
CHAIN	SHIMANO CN-M7100 12speed
ROTOR	SHIMANO RT-70 or WHEELER OEM
WHEELSET	WHEELER RC-1400 38mm, 1,680g
TIRE	CST 700X25C
TUBE	CST 700X23~28C
SADDLE	WHEELER TYPE-R
WEIGHT	약 7.5kg (SIZE : M)

(타이어 / 그립 / B.B 등 소모품은 제품의 성능이 변동되지 않는 선에서 재고 사정에 따라 변경될 수 있습니다.)

ROUTE 6000

-  CHAMELEON GRAY
-  SAND BEIGE
-  BLUE to PURPLE
-  MIDNIGHT BLUE

ROUTE



SPECIFICATION

FRAME	WHEELER ULTRA LIGHT ALL-ROUND ROAD FRAME
SIZE	XS, S, M, L, XL
FORK	WHEELER ULTRA LIGHT UD CARBON FORK, INTERNAL BRAKE CABLE ROUTING, 12X100
HANDLE BAR	WHEELER AERO GEN3 UD AIO RACING DROP BAR 400/420mm
SEAT POST	WHEELER ULTRA LIGHT UD CARBON SEATPOST
BRAKE	SHIMANO 105 BD-R7170
SHIFT LEVER	SHIMANO 105 ST-R7170 Di2
FRONT DERAILLEUR	SHIMANO 105 FD-R7150 Di2
REAR DERAILLEUR	SHIMANO 105 RD-R7150 Di2
BATTERY	SHIMANO BT-DN300



CRANKSET	SHIMANO 105 FC-R7100, 50-34T
CASSETTE	SHIMANO 105 CS-R7100, 11-34T
CHAIN	SHIMANO CN-M7100 12speed
ROTOR	SHIMANO RT-70 or WHEELER OEM
WHEELSET	WHEELER XRA-1800
TIRE	CST 700X25C
TUBE	CST 700X23~28C
SADDLE	WHEELER TYPE-R
WEIGHT	약 7.8kg (SIZE : M)

(타이어/그립/B.B 등 소모품은 제품의 성능이 변동되지 않는 선에서 재고 사정에 따라 변경될 수 있습니다.)



DASH

올라온드와 에어로의 조화
폭발적인 순발력과 지속가능한 고속주행

우리는 두마리 토끼를 동시에 잡고 싶었습니다.

힘의 손실없는 스프린팅과
지속가능한 고속주행을 고려한 프레임 설계.
그리고, 그에 걸맞는 최적화된 휠셋의 개발.

대쉬(DASH)는 이렇게 하나부터 열까지
모든 걸 새롭게 개발하여 탄생하였습니다.

대쉬(DASH)는 단순한 에어로바이크가 아닙니다.

대쉬(DASH)는 올라온드 에어로 바이크 입니다.

DASH 9000

-  FOREST GREEN
-  SNOW WHITE
-  SUNSHINE RED
-  EARTH GRAY



DASH

SPECIFICATION

FRAME	WHEELER DASH AERO-DYNAMIC ROAD FRAME
SIZE	S, M, L, XL
FORK	WHEELER DASH UD CARBON FORK, INTERNAL BRAKE CABLE ROUTING, 12X100
HANDLE BAR	WHEELER AERO GEN3 UD AIO RACING DROP BAR 400/420mm
SEAT POST	WHEELER DASH AERO DYNAMIC UD CARBON SEATPOST
BRAKE	SHIMANO DURA-ACE BD-R9270
SHIFT LEVER	SHIMANO DURA-ACE ST-R9270 Di2
FRONT DERAILLEUR	SHIMANO DURA-ACE FD-R9250 Di2
REAR DERAILLEUR	SHIMANO DURA-ACE RD-R9250 Di2
BATTERY	SHIMANO BT-DN300



CRANKSET	SHIMANO DURA-ACE FC-R9200, 50-34T
CASSETTE	SHIMANO DURA-ACE CS-R9200, 11-30T
CHAIN	SHIMANO XTR CN-M9100 12speed
ROTOR	SHIMANO RT-MT900 140mm
WHEELSET	WHEELER RC-1000 50mm, 1,375g
TIRE	SCHWALBE PRO ONE TLE 700X25C
TUBE	N/A
SADDLE	WHEELER 3D FOAMING CARBON SADDLE
WEIGHT	약 7.3kg (SIZE : M)

(타이어/그림/B.B 등 소모품은 제품의 성능이 변동되지 않는 선에서 재고 사정에 따라 변경될 수 있습니다.)

DASH 8000



DASH

SPECIFICATION

FRAME	WHEELER DASH AERO-DYNAMIC ROAD FRAME
SIZE	S, M, L, XL
FORK	WHEELER DASH UD CARBON FORK, INTERNAL BRAKE CABLE ROUTING, 12X100
HANDLE BAR	WHEELER AERO GEN3 UD AIO RACING DROP BAR 400/420mm
SEAT POST	WHEELER DASH AERO DYNAMIC UD CARBON SEATPOST
BRAKE	SHIMANO ULTEGRA BD-R8170
SHIFT LEVER	SHIMANO ULTEGRA ST-R8170 Di2
FRONT DERAILLEUR	SHIMANO ULTEGRA FD-R8150 Di2
REAR DERAILLEUR	SHIMANO ULTEGRA RD-R8150 Di2
BATTERY	SHIMANO BT-DN300



CRANKSET	SHIMANO ULTEGRA FC-R8100, 50-34T
CASSETTE	SHIMANO ULTEGRA CS-R8100, 11-30T
CHAIN	SHIMANO XT CN-M8100 12speed
ROTOR	SHIMANO RT-MT800 or RT-CL800
WHEELSET	WHEELER RC-1200 50mm, 1,600g
TIRE	SCHWALBE ONE TLE 700X25C
TUBE	N/A
SADDLE	WHEELER TYPE-R
WEIGHT	약 8.0kg (SIZE : M)

(타이어 / 그립 / B.B 등 소모품은 제품의 성능이 변동되지 않는 선에서 재고 사정에 따라 변경될 수 있습니다.)

DASH 7000



DASH

SPECIFICATION

FRAME	WHEELER DASH AERO-DYNAMIC ROAD FRAME
SIZE	S, M, L, XL
FORK	WHEELER DASH UD CARBON FORK, INTERNAL BRAKE CABLE ROUTING, 12X100
HANDLE BAR	WHEELER AERO GEN3 UD AIO RACING DROP BAR 400/420mm
SEAT POST	WHEELER DASH AERO DYNAMIC UD CARBON SEATPOST
BRAKE	SHIMANO 105 BD-R7170
SHIFT LEVER	SHIMANO 105 ST-R7170 Di2
FRONT DERAILLEUR	SHIMANO 105 FD-R7150 Di2
REAR DERAILLEUR	SHIMANO 105 RD-R7150 Di2
BATTERY	SHIMANO BT-DN300



CRANKSET	SHIMANO 105 FC-R7100, 50-34T
CASSETTE	SHIMANO 105 CS-R7100, 11-34T
CHAIN	SHIMANO CN-M7100 12speed
ROTOR	SHIMANO RT-70 or WHEELER OEM
WHEELSET	WHEELER RC-1400 50mm, 1,750g
TIRE	CST 700X25C
TUBE	CST 700X23~28C
SADDLE	WHEELER TYPE-R
WEIGHT	약 8.5kg (SIZE : M)

(타이어/그림/B.B 등 소모품은 제품의 성능이 변동되지 않는 선에서 재고 사정에 따라 변경될 수 있습니다.)

DASH 6000



DASH

SPECIFICATION

FRAME	WHEELER DASH AERO-DYNAMIC ROAD FRAME
SIZE	S, M, L, XL
FORK	WHEELER DASH UD CARBON FORK, INTERNAL BRAKE CABLE ROUTING, 12X100
HANDLE BAR	WHEELER AERO GEN3 UD AIO RACING DROP BAR 400/420mm
SEAT POST	WHEELER DASH AERO DYNAMIC UD CARBON SEATPOST
BRAKE	SHIMANO 105 BD-R7170
SHIFT LEVER	SHIMANO 105 ST-R7170 Di2
FRONT DERAILLEUR	SHIMANO 105 FD-R7150 Di2
REAR DERAILLEUR	SHIMANO 105 RD-R7150 Di2
BATTERY	SHIMANO BT-DN300



CRANKSET	SHIMANO 105 FC-R7100, 50-34T
CASSETTE	SHIMANO 105 CS-R7100, 11-34T
CHAIN	SHIMANO CN-M7100 12speed
ROTOR	SHIMANO RT-70 or WHEELER OEM
WHEELSET	WHEELER XRA-1800
TIRE	CST 700X25C
TUBE	CST 700X23~28C
SADDLE	WHEELER TYPE-R
WEIGHT	약 8.8kg (SIZE : M)

(타이어 / 그림 / B.B 등 소모품은 제품의 성능이 변동되지 않는 선에서 재고 사정에 따라 변경될 수 있습니다.)



MTB

OFF ROAD BICYCLE

누구도 따라올 수 없는 최고의 XC 프레임 기술

WHEELER가 선보이는 MTB는 이미 전 세계 수많은 라이더들에게 그 뛰어난 성능과 압도적인 강력함으로 누구도 따라 할 수 없는 우리만의 독자적인 브랜드 정체성을 보여주고 있습니다.

가장 이상적임 몸놀림을 위해 새로 태어난 호크(HAWK)
다시 부활한 가장 완벽한 티타늄 기술을 선보이는 티탄(TITAN)
WHEELER 최고의 기술력을 보여주는 이글(EAGLE)
최초의 XC 풀 서스펜션이자 그 상징인 팔콘(FALCON)
입문자를 위해 준비된 올라운드 MTB 프로(PRO)
그리고 여성을 위한 MTB 파세라(PASSERA)

WHEELER의 MTB는 명실상부 전세계 최고임을 자랑합니다.

**HAWK
TITAN
EAGLE
FALCON
PRO
PASSERA**



가장 트렌디한 XC MTB

호크(HAWK)

- XC/RACE
- TOURING
- MOUNTAIN
- MARATHON



가장 완벽한 티타늄 MTB

티탄(TITAN)

- XC/RACE
- TOURING
- MOUNTAIN
- MARATHON



휠러 최고 기술의 정석!

이글(EAGLE)

- XC/RACE
- TOURING
- MOUNTAIN
- MARATHON



독자적인 XC 풀 서스펜션!

팔콘(FALCON)

- XC/RACE 
- TOURING 
- MOUNTAIN 
- TRAIL 



입문자를 위한 최고의 선택!

프로(PRO)

- XC/RACE 
- TOURING 
- MOUNTAIN 
- ALLROUND 



여성 라이더를 위한 XC MTB!

파세라(PASSERA)

- XC/RACE 
- TOURING 
- MOUNTAIN 
- MARATHON 



HAWK

우리는 현재 가장 진화한 29 규격의 하드테일을 선보입니다.

이 트렌디한 모델은 가장 효율적인 크로스컨트리와 트레일을 위해 탄생했습니다.

신장적용 범위를 기존보다 더 확장시킨 2세대 지오메트리.
29인치의 한계를 넘는 초경량 하드테일 카본 프레임.
프레임의 성능을 완벽히 살려주는 최정상급 파츠의 조화.

호크(HAWK)
WHEELER의 최종 진화형 XC MTB 입니다.

SATIN CARBON

MTB | PERFORMANCE | HARDTAIL

HAWK ULTIMATE



HAWK

SPECIFICATION



FRAME	WHEELER HAWK ULTIMATE ULTRA LIGHT UD CARBON FRAME 29, 12X148	CRANKSET	1X : XTR FC-M9100 34T, 2X : XTR FC-M9100 38-28T
SIZE	S, M, L	CASSETTE	1X : XTR CS-M9100 10-51T, 2X : XTR CS-M9100 10-45T
HANDLE BAR	WHEELER UD CARBON XC RACING RISER HANDLE BAR	CHAIN	SHIMANO XTR CN-M9100
STEM	WHEELER UD CARBON XC RACING STEM	ROTOR	SHIMANO XTR RT-99 or MT-900
SEAT POST	WHEELER UD CARBON XC RACING SEATPOST	WHEELSET	DT SWISS XRC-1200 29 SPLINE
FORK	DT SWISS F232-ONE, REMOTE	TIRE	SCHWALBE RACING RALPH ADDIX TLE 29X2.25
BRAKE	SHIMANO XTR BD-M9100	TUBE	N/A
SHIFT LEVER	SHIMANO XTR SL-M9100	SADDLE	WHEELER 3D FOAM FULL CARBON SADDLE
FRONT DERAILLEUR	1X : N/A, 2X : SHIMANO XTR FD-M9100 2speed	WEIGHT	1X : 약 8.9kg, 2X : 약 9.05kg (SIZE : M, 리모트 포함)
REAR DERAILLEUR	SHIMANO XTR RD-M9100 12speed		

(타이어 / 그림 / B.B 등 소모품은 제품의 성능이 변동되지 않는 선에서 재고 사정에 따라 변경될 수 있습니다.)

HAWK LTD

GREEN to PURPLE
STARLIGHT GRAY

HAWK



SPECIFICATION



FRAME	WHEELER HAWK ULTIMATE ULTRA LIGHT UD CARBON FRAME 29, 12X148
SIZE	S, M, L
HANDLE BAR	WHEELER UD CARBON XC RACING RISER HANDLE BAR
STEM	WHEELER X6 XC RACING STEM
SEAT POST	WHEELER UD CARBON XC RACING SEATPOST
FORK	DT SWISS F232-ONE, REMOTE
BRAKE	SHIMANO XTR BD-M9100
SHIFT LEVER	SHIMANO XTR SL-M9100
FRONT DERAILLEUR	1X : N/A, 2X : SHIMANO XTR FD-M9100 2speed
REAR DERAILLEUR	SHIMANO XTR RD-M9100 12speed

CRANKSET	1X : XTR FC-M9100 34T, 2X : XTR FC-M9100 38-28T
CASSETTE	1X : XTR CS-M9100 10-51T, 2X : XTR CS-M9100 10-45T
CHAIN	SHIMANO XTR CN-M9100
ROTOR	SHIMANO XTR RT-99 or MT-900
WHEELSET	DT SWISS XRC-1501 29 SPLINE
TIRE	SCHWALBE RACING RALPH ADDIX TLE 29X2.25
TUBE	N/A
SADDLE	WHEELER FULL CARBON SADDLE
WEIGHT	1X : 약 9.05kg, 2X : 약 9.2kg (SIZE : M 리모트 포함)

(타이어 / 그림 / B.B 등 소모품은 제품의 성능이 변동되지 않는 선에서 재고 사정에 따라 변경될 수 있습니다.)

HAWK 900

GREEN to PURPLE
STARLIGHT GRAY



HAWK

SPECIFICATION



FRAME	WHEELER HAWK ULTIMATE ULTRA LIGHT UD CARBON FRAME 29, 12X148	CRANKSET	1X : XTR FC-M9100 34T, 2X : XTR FC-M9100 38-28T
SIZE	S, M, L	CASSETTE	1X : XTR CS-M9100 10-51T, 2X : XTR CS-M9100 10-45T
HANDLE BAR	WHEELER UD CARBON XC RACING RISER HANDLE BAR	CHAIN	SHIMANO XTR CN-M9100
STEM	WHEELER X6 XC RACING STEM	ROTOR	SHIMANO XTR RT-99 or MT-900
SEAT POST	WHEELER UD CARBON XC RACING SEATPOST	WHEELSET	WHEELER XC-1000 CARBON WHEEL 29
FORK	FOX RHYTHM 32 100 29 15, REMOTE	TIRE	SCHWALBE or MAXXIS 29X2.25
BRAKE	SHIMANO XTR BD-M9100	TUBE	N/A
SHIFT LEVER	SHIMANO XTR SL-M9100	SADDLE	WHEELER Chromoly-Rail SADDLE
FRONT DERAILLEUR	1X : N/A, 2X : SHIMANO XTR FD-M9100 2speed	WEIGHT	1X : 약 9.15kg, 2X : 약 9.3kg (SIZE : M, 리모트 포함)
REAR DERAILLEUR	SHIMANO XTR RD-M9100 12speed		

(타이어 / 그림 / B.B 등 소모품은 제품의 성능이 변동되지 않는 선에서 재고 사정에 따라 변경될 수 있습니다.)

HAWK 800

WINE RED
STARLIGHT BLUE

HAWK



SPECIFICATION



FRAME	WHEELER LIGHT-WEIGHT UD CARBON FRAME 29, 12X148
SIZE	S, M, L
HANDLE BAR	WHEELER X6 XC RACING RISER HANDLE BAR
STEM	WHEELER X6 XC RACING STEM
SEAT POST	WHEELER UD CARBON XC RACING SEATPOST
FORK	FOX RHYTHM 32 100 29 15, REMOTE
BRAKE	SHIMANO XT BD-M8100
SHIFT LEVER	SHIMANO XT SL-M8100
FRONT DERAILLEUR	1X : N/A, 2X : SHIMANO XT FD-M8100 2speed
REAR DERAILLEUR	SHIMANO XT RD-M8100 12speed

CRANKSET	1X : XT FC-M8100 32T, 2X : XT FC-M8100 36-26T
CASSETTE	1X : XT CS-M8100 10-51T, 2X : XT CS-M8100 10-45T
CHAIN	SHIMANO XT CN-M8100
ROTOR	SHIMANO XT MT-800
WHEELSET	WHEELER XC-1400 CARBON WHEEL 29
TIRE	SCHWALBE or MAXXIS 29X2.25
TUBE	WHEELER OEM 29X2.25
SADDLE	WHEELER Chromoly-Rail SADDLE
WEIGHT	1X : 약 10.65kg, 2X : 약 10.85kg (SIZE : M, 리모트 제외)

(타이어/그림/B.B 등 소모품은 제품의 성능이 변동되지 않는 선에서 재고 사정에 따라 변경될 수 있습니다.)

HAWK 800A

WINE RED
 STARLIGHT BLUE



HAWK

SPECIFICATION



FRAME	WHEELER LIGHT-WEIGHT UD CARBON FRAME 29, 12X148
SIZE	S, M, L
HANDLE BAR	WHEELER X6 XC RACING RISER HANDLE BAR
STEM	WHEELER X6 XC RACING STEM
SEAT POST	WHEELER UD CARBON XC RACING SEATPOST
FORK	FOX RHYTHM 32 100 29 15, REMOTE
BRAKE	SHIMANO XT BD-M8100
SHIFT LEVER	SHIMANO XT SL-M8100
FRONT DERAILLEUR	1X : N/A, 2X : SHIMANO XT FD-M8100 2speed
REAR DERAILLEUR	SHIMANO XT RD-M8100 12speed

CRANKSET	1X : XT FC-M8100 32T, 2X : XT FC-M8100 36-26T
CASSETTE	1X : XT CS-M8100 10-51T, 2X : XT CS-M8100 10-45T
CHAIN	SHIMANO XT CN-M8100
ROTOR	SHIMANO XT MT-800
WHEELSET	WHEELER XC-1800 29, BOOST
TIRE	SCHWALBE or MAXXIS 29X2.25
TUBE	WHEELER OEM 29X2.25
SADDLE	WHEELER Chromoly-Rail SADDLE
WEIGHT	1X : 약 10.65kg, 2X : 약 10.85kg (SIZE : M, 리모트 제외)

(타이어 / 그림 / B.B 등 소모품은 제품의 성능이 변동되지 않는 선에서 재고 사정에 따라 변경될 수 있습니다.)

HAWK 700

■ LIGHT MUD GRAY
■ GLOSSY GREEN

HAWK



SPECIFICATION



FRAME	WHEELER LIGHT-WEIGHT UD CARBON FRAME 29, 12X148
SIZE	S, M, L
HANDLE BAR	WHEELER X6 XC RACING RISER HANDLE BAR
STEM	WHEELER X6 XC RACING STEM
SEAT POST	WHEELER X6 XC RACING SEATPOST
FORK	WHEELER WFS 32 AIR 29 100mm 15X110 REMOTE
BRAKE	SHIMANO BD-MT501
SHIFT LEVER	SHIMANO XT SL-M8100
FRONT DERAILLEUR	N/A
REAR DERAILLEUR	SHIMANO XT RD-M8100 12speed

CRANKSET	PROWHEEL CMPX-CR093A-TT, 32T
CASSETTE	SHIMANO SLX CS-M7100, 10-51T
CHAIN	SHIMANO SLX CN-M7100 or KMC X12
ROTOR	SHIMANO RT-20 or WHEELER OEM
WHEELSET	WHEELER XC-1400 CARBON WHEEL 29
TIRE	WTB or MAXXIS 29X2.25
TUBE	WHEELER OEM 29X2.25
SADDLE	WHEELER Chromoly-Rail SADDLE
WEIGHT	제품 출시 후 제조사 홈페이지에서 공개

(타이어/그림/B.B 등 소모품은 제품의 성능이 변동되지 않는 선에서 재고 사정에 따라 변경될 수 있습니다.)

HAWK 700A

LIGHT MUD GRAY

GLOSSY GREEN



HAWK

SPECIFICATION





FRAME	WHEELER LIGHT-WEIGHT UD CARBON FRAME 29, 12X148
SIZE	S, M, L
HANDLE BAR	WHEELER X6 XC RACING RISER HANDLE BAR
STEM	WHEELER X6 XC RACING STEM
SEAT POST	WHEELER X6 XC RACING SEATPOST
FORK	WHEELER WFS 32 AIR 29 100mm 15X110 REMOTE
BRAKE	SHIMANO BD-MT501
SHIFT LEVER	SHIMANO XT SL-M8100
FRONT DERAILLEUR	N/A
REAR DERAILLEUR	SHIMANO XT RD-M8100 12speed

CRANKSET	PROWHEEL CMPX-CR093A-TT, 32T
CASSETTE	SHIMANO SLX CS-M7100, 10-51T
CHAIN	SHIMANO SLX CN-M7100 or KMC X12
ROTOR	SHIMANO RT-20 or WHEELER OEM
WHEELSET	WHEELER XC-1800 29, BOOST
TIRE	WTB or MAXXIS 29X2.25
TUBE	WHEELER OEM 29X2.25
SADDLE	WHEELER Chromoly-Rail SADDLE
WEIGHT	제품 출시 후 제조사 홈페이지에서 공개

(타이어 / 그림 / B.B 등 소모품은 제품의 성능이 변동되지 않는 선에서 재고 사정에 따라 변경될 수 있습니다.)

HAWK 600

 SAND BEIGE
 METAL GRAY



HAWK

SPECIFICATION



FRAME	WHEELER LIGHT-WEIGHT UD CARBON FRAME 29, 12X148
SIZE	S, M, L
HANDLE BAR	WHEELER X6 XC RACING RISER HANDLE BAR
STEM	WHEELER X6 XC RACING STEM
SEAT POST	WHEELER X6 XC RACING SEATPOST
FORK	WHEELER WFS 32 AIR 29 100mm 15X110 REMOTE
BRAKE	SHIMANO BD-MT200
SHIFT LEVER	SHIMANO DEORE SL-M6100
FRONT DERAILLEUR	N/A
REAR DERAILLEUR	SHIMANO DEORE RD-M6100 12speed

CRANKSET	PROWHEEL CMPX-CR093A-TT, 32T
CASSETTE	SHIMANO DEORE CS-M6100, 10-51T
CHAIN	SHIMANO DEORE CN-M6100 or KMC X12
ROTOR	SHIMANO RT-20 or WHEELER OEM
WHEELSET	WHEELER XC-1800 29, BOOST
TIRE	WTB or MAXXIS 29X2.25
TUBE	WHEELER OEM 29X2.25
SADDLE	WHEELER Chromoly-Rail SADDLE
WEIGHT	제품 출시 후 제조사 홈페이지에서 공개

(타이어/그림/B.B 등 소모품은 제품의 성능이 변동되지 않는 선에서 재고 사정에 따라 변경될 수 있습니다.)

SAND BEIGE
METAL GRAY

MTB | PERFORMANCE | HARDTAIL

HAWK 600 SE



HAWK

SPECIFICATION



FRAME	WHEELER LIGHT-WEIGHT UD CARBON FRAME 29, 12X148
SIZE	S, M, L
HANDLE BAR	WHEELER X6 XC RACING RISER HANDLE BAR
STEM	WHEELER X6 XC RACING STEM
SEAT POST	WHEELER X6 XC RACING SEATPOST
FORK	WHEELER WFS 32 AIR 29 100mm 15X110 REMOTE
BRAKE	SHIMANO BD-MT200
SHIFT LEVER	SHIMANO DEORE SL-M5100
FRONT DERAILLEUR	SHIMANO DEORE FD-M5100 2speed
REAR DERAILLEUR	SHIMANO DEORE RD-M5100 11speed

CRANKSET	SHIMANO DEORE FC-M5100, 36-26T
CASSETTE	SHIMANO DEORE CS-M5100, 11-42T
CHAIN	SHIMANO DEORE CN-HG601
ROTOR	SHIMANO RT-20 or WHEELER OEM
WHEELSET	WHEELER MWA-506 29 BOOST
TIRE	CST ALL TERRAINS 29X2.1
TUBE	WHEELER OEM 29X2.1
SADDLE	WHEELER BASIC GRADE SADDLE
WEIGHT	약 12.1kg, (SIZE : M, 리모트 포함)

(타이어 / 그림 / B.B 등 소모품은 제품의 성능이 변동되지 않는 선에서 재고 사정에 따라 변경될 수 있습니다.)



TITAN

이제는 누구도 따라올 수 없습니다.

이 최고의 프레임은 최정상급 티타늄 프레임이란 어떤 것인지를 보여주는 명확한 기준입니다.
부스트 액슬, 인터널 케이블 라우팅, 3D 프린팅 데칼 디자인 등 이 모든 기술은 우리의 경쟁자들에게는 교과서나 마찬가지로입니다.

우리는 여기서 멈추지 않고 또 한번 발전합니다.
새롭게 설계된 29" 휠셋 전용 프레임은 현세대 가장 최신의 XC MTB의 움직임을 선사합니다.
27.5" 휠셋부터 29"인치 휠셋까지 신장에 따라 자동 적용되는 프레임 구성은 라이더에게 어울리는 완벽한 핏을 가능하게 합니다.
그래서 우리는 이 완벽한 프레임에 그 옛날 우리의 황제의 이름을 다시 물려주려 합니다.

THE RIVIVAL OF TITAN
WHEELER 티타늄의 최고 기술이 여기 있습니다.

TITAN ULTIMATE

FRAME :
유광 or 무광

DECAL :
STARLIGHT GOLD



TITAN

SPECIFICATION



FRAME	WHEELER 3.5 GEN. LIGHTWEIGHT TITANIUM FRAME REV. 27.5 and 29, 148 BOOST	CRANKSET	1X : XTR FC-M9100 34T, 2X : XTR FC-M9100 38-28T
SIZE	XS(27.5), S(27.5), M(29), L(29), XL(29)	CASSETTE	1X : XTR CS-M9100 10-51T, 2X : XTR CS-M9100 10-45T
HANDLE BAR	WHEELER 3.5 GEN. LIGHTWEIGHT TITANIUM HANDLE BAR 740mm	CHAIN	SHIMANO XTR CN-M9100
STEM	WHEELER 3.5 GEN. LIGHTWEIGHT TITANIUM STEM	ROTOR	SHIMANO XTR RT-99 or MT-900
SEAT POST	WHEELER 3.5 GEN. LIGHTWEIGHT TITANIUMDT SEATPOST	WHEELSET	DT SWISS XMC-1200 27.5 SPLINE or XRC-1200 29 SPLINE
FORK	27.5 : FOX FACTORY KASHIMA 27.5 100 15 REMOTE / 29 : DT SWISS F232-ONE, REMOTE	TIRE	SCHWALBE RACING RALPH ADDIX TLE 27.5X2.25 or 29X2.25
BRAKE	SHIMANO XTR BD-M9100	TUBE	N/A
SHIFT LEVER	SHIMANO XTR SL-M9100	SADDLE	WHEELER 3D FOAM FULL CARBON SADDLE
FRONT DERAILLEUR	1X : N/A, 2X : SHIMANO XTR FD-M9100 2speed	WEIGHT	1X : 약 9.5kg, 2X : 약 9.7kg (SIZE : M, 리모트 포함)
REAR DERAILLEUR	SHIMANO XTR RD-M9100 12speed		

(타이어 / 그림 / B.B 등 소모품은 제품의 성능이 변동되지 않는 선에서 재고 사정에 따라 변경될 수 있습니다.)

TITAN LTD

FRAME :
유광 or 무광

DECAL :
STARLIGHT GOLD



TITAN

SPECIFICATION



FRAME	WHEELER 3.5 GEN. LIGHTWEIGHT TITANIUM FRAME REV. 27.5 and 29, 148 BOOST
SIZE	XS(27.5), S(27.5), M(29), L(29), XL(29)
HANDLE BAR	WHEELER 3.5 GEN. LIGHTWEIGHT TITANIUM HANDLE BAR 740mm
STEM	WHEELER 3.5 GEN. LIGHTWEIGHT TITANIUM STEM
SEAT POST	WHEELER 3.5 GEN. LIGHTWEIGHT TITANIUMDT SEATPOST
FORK	27.5 : FOX FACTORY KASHIMA 27.5 100 15 REMOTE / 29 : DT SWISS F232-ONE, REMOTE
BRAKE	SHIMANO XTR BD-M9100
SHIFT LEVER	SHIMANO XTR SL-M9100
FRONT DERAILLEUR	1X : N/A, 2X : SHIMANO XTR FD-M9100 2speed
REAR DERAILLEUR	SHIMANO XTR RD-M9100 12speed

CRANKSET	1X : XTR FC-M9100 34T, 2X : XTR FC-M9100 38-28T
CASSETTE	1X : XTR CS-M9100 10-51T, 2X : XTR CS-M9100 10-45T
CHAIN	SHIMANO XTR CN-M9100
ROTOR	SHIMANO XTR RT-99 or MT-900
WHEELSET	DT SWISS XMC-1501 27.5 SPLINE or XRC-1501 29 SPLINE
TIRE	SCHWALBE RACING RALPH ADDIX TLE 27.5X2.25 or 29X2.25
TUBE	WHEELER OEM 27.5X2.25 or 29X2.25
SADDLE	WHEELER FULL CARBON SADDLE
WEIGHT	1X : 약 9.7kg, 2X : 약 9.85kg (SIZE : M 리모트 포함)

(타이어/그립/B.B 등 소모품은 제품의 성능이 변동되지 않는 선에서 재고 사정에 따라 변경될 수 있습니다.)

TITAN 9000

FRAME :
유광 or 무광

DECAL :
STARLIGHT GOLD



TITAN

SPECIFICATION



FRAME	WHEELER 3.5 GEN. LIGHTWEIGHT TITANIUM FRAME REV. 27.5 and 29, 148 BOOST	CRANKSET	1X : XTR FC-M9100 34T, 2X : XTR FC-M9100 38-28T
SIZE	XS(27.5), S(27.5), M(29), L(29), XL(29)	CASSETTE	1X : XTR CS-M9100 10-51T, 2X : XTR CS-M9100 10-45T
HANDLE BAR	WHEELER 3.5 GEN. LIGHTWEIGHT TITANIUM HANDLE BAR 740mm	CHAIN	SHIMANO XTR CN-M9100
STEM	WHEELER 3.5 GEN. LIGHTWEIGHT TITANIUM STEM	ROTOR	SHIMANO XTR RT-99 or MT-900
SEAT POST	WHEELER 3.5 GEN. LIGHTWEIGHT TITANIUMDT SEATPOST	WHEELSET	WHEELER XC-1000 27.5 BOOST or 29 BOOST
FORK	FOX RHYTHM 32 100 27.5 15 REMOTE or 29 15 REMOTE	TIRE	SCHWALBE or MAXXIS 27.5X2.25 or 29X2.25
BRAKE	SHIMANO XTR BD-M9100	TUBE	WHEELER OEM 27.5X2.25 or 29X2.25
SHIFT LEVER	SHIMANO XTR SL-M9100	SADDLE	WHEELER Chromoly-Rail SADDLE
FRONT DERAILLEUR	1X : N/A, 2X : SHIMANO XTR FD-M9100 2speed	WEIGHT	1X : 약 9.9kg, 2X : 약 10.1kg (SIZE : M, 리모트 포함)
REAR DERAILLEUR	SHIMANO XTR RD-M9100 12speed		

(타이어 / 그림 / B.B 등 소모품은 제품의 성능이 변동되지 않는 선에서 재고 사정에 따라 변경될 수 있습니다.)

TITAN 8000

FRAME :
유광 or 무광

DECAL :
STARLIGHT SILVER



TITAN

SPECIFICATION



FRAME	WHEELER 2.5 GEN. LIGHTWEIGHT TITANIUM FRAME REV. 27.5 and 29, 148 BOOST	CRANKSET	1X : XT FC-M8100 32T, 2X : XT FC-M8100 36-26T
SIZE	XS(27.5), S(27.5), M(29), L(29), XL(29)	CASSETTE	1X : XT CS-M8100 10-51T, 2X : XT CS-M8100 10-45T
HANDLE BAR	WHEELER 2.5 GEN. LIGHTWEIGHT TITANIUM HANDLE BAR 740mm	CHAIN	SHIMANO XT CN-M8100
STEM	WHEELER 2.5 GEN. LIGHTWEIGHT TITANIUM STEM	ROTOR	SHIMANO XT MT-800
SEAT POST	WHEELER 2.5 GEN. LIGHTWEIGHT TITANIUMDT SEATPOST	WHEELSET	WHEELER XC-1400 27.5 BOOST or 29 BOOST
FORK	FOX RHYTHM 32 100 27.5 15 REMOTE or 29 15 REMOTE	TIRE	SCHWALBE or MAXXIS 27.5X2.25 or 29X2.25
BRAKE	SHIMANO XT BD-M8100	TUBE	WHEELER OEM 27.5X2.25 or 29X2.25
SHIFT LEVER	SHIMANO XT SL-M8100	SADDLE	WHEELER Chromoly-Rail SADDLE
FRONT DERAILLEUR	1X : N/A, 2X : SHIMANO XT FD-M8100 2speed	WEIGHT	1X : 약 10.9kg, 2X : 약 11.1kg (SIZE : M, 리모트 제외)
REAR DERAILLEUR	SHIMANO XT RD-M8100 12speed		

(타이어/그림/B.B 등 소모품은 제품의 성능이 변동되지 않는 선에서 재고 사정에 따라 변경될 수 있습니다.)

TITAN 7000

FRAME :
유광 or 무광

DECAL :
STARLIGHT SILVER



TITAN

SPECIFICATION



FRAME	WHEELER 2.5 GEN. LIGHTWEIGHT TITANIUM REV. FRAME 27.5 and 29, 148 BOOST	CRANKSET	1X : XT FC-M8100 32T, 2X : XT FC-M8100 36-26T
SIZE	XS(27.5), S(27.5), M(29), L(29), XL(29)	CASSETTE	1X : SLX CS-M7100 10-51T, 2X : SLX CS-M7100 10-45T
HANDLE BAR	WHEELER 2.5 GEN. LIGHTWEIGHT TITANIUM HANDLE BAR 740mm	CHAIN	SHIMANO SLX CN-M7100 or KMC X12
STEM	WHEELER 2.5 GEN. LIGHTWEIGHT TITANIUM STEM	ROTOR	SHIMANO RT-20 or WHEELER OEM
SEAT POST	WHEELER 2.5 GEN. LIGHTWEIGHT TITANIUMDT SEATPOST	WHEELSET	WHEELER XC-1800 27.5 BOOST or 29 BOOST
FORK	WHEELER WFS 32 AIR 27.5 100mm 15X110 REMOTE or 29 100mm 15X110 REMOTE	TIRE	WTB or MAXXIS 27.5X2.25 or 29X2.25
BRAKE	SHIMANO BD-MT501	TUBE	WHEELER OEM 27.5X2.25 or 29X2.25
SHIFT LEVER	SHIMANO XT SL-M8100	SADDLE	WHEELER Chromoly-Rail SADDLE
FRONT DERAILLEUR	1X : N/A, 2X : SHIMANO SLX FD-M7100 2speed	WEIGHT	제품 출시 후 제조사 홈페이지에서 공개
REAR DERAILLEUR	SHIMANO XT RD-M8100 12speed		

(타이어 / 그림 / B.B 등 소모품은 제품의 성능이 변동되지 않는 선에서 재고 사정에 따라 변경될 수 있습니다.)

EAGLE



EAGLE은 완벽합니다.

VDT 2.0 기술로 대표되는 EAGLE 특유의 주행감각은 누구도 따라올 수 없습니다.

WHEELER의 오리지널 UD CARBON MONOCOQUE 성형 기술은 이제 전 세계 카본 프레임 성형의 표준으로 불리고 있습니다.

가장 완벽한 프레임에 어울리는 가장 최고의 파츠는 EAGLE의 품격을 표현합니다.

EAGLE
더이상 누구도 따라올 수 없는 카본 기술의 정점을 보여줍니다.

SATIN CARBON

MTB | PERFORMANCE | HARDTAIL

EAGLE ULTIMATE



EAGLE

SPECIFICATION



FRAME	WHEELER 2.5GEN UD CARBON XC FRAME REV. 27.5, 148 BOOST
SIZE	S, M
HANDLE BAR	WHEELER UD CARBON XC RACING HANDLE BAR
STEM	WHEELER UD CARBON XC RACING STEM
SEAT POST	WHEELER UD CARBON XC RACING SEATPOST
FORK	FOX 32 FLOAT SC KASHIMA 27.5 100 15, REMOTE
BRAKE	SHIMANO XTR BD-M9100
SHIFT LEVER	SHIMANO XTR SL-M9100
FRONT DERAILLEUR	SHIMANO XTR FD-M9100 2speed
REAR DERAILLEUR	SHIMANO XTR RD-M9100 12speed

CRANKSET	SHIMANO XTR FC-M9100, 38-28T
CASSETTE	SHIMANO XTR CS-M9100, 10-45T
CHAIN	SHIMANO XTR CN-M9100
ROTOR	SHIMANO XTR RT-99 or MT-900
WHEELSET	DT SWISS XMC-1200 27.5 SPLINE
TIRE	SCHWALBE ROCKET RON ADDIX TLE 27.5X2.1
TUBE	N/A
SADDLE	WHEELER 3D FOAM FULL CARBON SADDLE
WEIGHT	약 9.2kg (SIZE : M, 리모트 포함)

(타이어 / 그림 / B.B 등 소모품은 제품의 성능이 변동되지 않는 선에서 재고 사정에 따라 변경될 수 있습니다.)

EAGLE LTD

MUD GRAY
METAL GRAY



EAGLE

SPECIFICATION



FRAME	WHEELER 2.5GEN UD CARBON XC FRAME REV. 27.5, 148 BOOST
SIZE	S, M
HANDLE BAR	WHEELER UD CARBON XC RACING HANDLE BAR
STEM	WHEELER X6 XC RACING STEM
SEAT POST	WHEELER UD CARBON XC RACING SEATPOST
FORK	FOX 32 FLOAT SC KASHIMA 27.5 100 15, REMOTE
BRAKE	SHIMANO XTR BD-M9100
SHIFT LEVER	SHIMANO XTR SL-M9100
FRONT DERAILLEUR	SHIMANO XTR FD-M9100 2speed
REAR DERAILLEUR	SHIMANO XTR RD-M9100 12speed

CRANKSET	SHIMANO XTR FC-M9100, 38-28T
CASSETTE	SHIMANO XTR CS-M9100, 10-45T
CHAIN	SHIMANO XTR CN-M9100
ROTOR	SHIMANO XTR RT-99 or MT-900
WHEELSET	DT SWISS XMC-1501 27.5 SPLINE
TIRE	SCHWALBE ROCKET RON ADDIX TLE 27.5X2.1
TUBE	N/A
SADDLE	WHEELER FULL CARBON SADDLE
WEIGHT	약 9.35kg (SIZE : M 리모트 포함)

(타이어/그립/B.B 등 소모품은 제품의 성능이 변동되지 않는 선에서 재고 사정에 따라 변경될 수 있습니다.)

EAGLE 9100

MUD GRAY
METAL GRAY



EAGLE

SPECIFICATION



FRAME	WHEELER 2.5GEN UD CARBON XC FRAME REV. 27.5, 148 BOOST
SIZE	S, M
HANDLE BAR	WHEELER UD CARBON XC RACING HANDLE BAR
STEM	WHEELER X6 XC RACING STEM
SEAT POST	WHEELER UD CARBON XC RACING SEATPOST
FORK	FOX RHYTHM 32 100 27.5 15, REMOTE
BRAKE	SHIMANO XTR BD-M9100
SHIFT LEVER	SHIMANO XTR SL-M9100
FRONT DERAILLEUR	SHIMANO XTR FD-M9100 2speed
REAR DERAILLEUR	SHIMANO XTR RD-M9100 12speed

CRANKSET	SHIMANO XTR FC-M9100, 38-28T
CASSETTE	SHIMANO XTR CS-M9100, 10-45T
CHAIN	SHIMANO XTR CN-M9100
ROTOR	SHIMANO XTR RT-99 or MT-900
WHEELSET	WHEELER XC-1000 27.5, BOOST
TIRE	SCHWALBE ROCKET RON FOLDING 27.5X2.1
TUBE	N/A
SADDLE	WHEELER Chromoly-Rail SADDLE
WEIGHT	약 9.45kg (SIZE : M, 리모트 포함)

(타이어 / 그림 / B.B 등 소모품은 제품의 성능이 변동되지 않는 선에서 재고 사정에 따라 변경될 수 있습니다.)

EAGLE 9000

PEARL GRAY
METAL RED



EAGLE

SPECIFICATION



FRAME	WHEELER ORIGIN UD CARBON XC FRAME REV. 27.5, 148 BOOST
SIZE	S, M
HANDLE BAR	WHEELER UD CARBON XC RACING HANDLE BAR
STEM	WHEELER X6 XC RACING STEM
SEAT POST	WHEELER UD CARBON XC RACING SEATPOST
FORK	FOX RHYTHM 32 100 27.5 15, REMOTE
BRAKE	SHIMANO XTR BD-M9100
SHIFT LEVER	SHIMANO XTR SL-M9100
FRONT DERAILLEUR	SHIMANO XTR FD-M9100 2speed
REAR DERAILLEUR	SHIMANO XTR RD-M9100 12speed

CRANKSET	SHIMANO XTR FC-M9100, 38-28T
CASSETTE	SHIMANO XTR CS-M9100, 10-45T
CHAIN	SHIMANO XTR CN-M9100
ROTOR	SHIMANO XTR RT-99 or MT-900
WHEELSET	WHEELER XC-1800 27.5, BOOST
TIRE	SCHWALBE or MAXXIS 27.5X2.1
TUBE	WHEELER OEM 27.5X2.1
SADDLE	WHEELER Chromoly-Rail SADDLE
WEIGHT	제품 출시 후 제조사 홈페이지에서 공개

(타이어/그림/B.B 등 소모품은 제품의 성능이 변동되지 않는 선에서 재고 사정에 따라 변경될 수 있습니다.)

EAGLE 8000

- PEARL GRAY
- METAL RED



EAGLE

SPECIFICATION



FRAME	WHEELER ORIGIN UD CARBON XC FRAME REV. 27.5, 148 BOOST
SIZE	S, M
HANDLE BAR	WHEELER X6 XC RACING HANDLE BAR
STEM	WHEELER X6 XC RACING STEM
SEAT POST	WHEELER UD CARBON XC RACING SEATPOST
FORK	FOX RHYTHM 32 100 27.5 15, REMOTE
BRAKE	SHIMANO XT BD-M8100
SHIFT LEVER	SHIMANO XT SL-M8100
FRONT DERAILLEUR	SHIMANO XT FD-M8100 2speed
REAR DERAILLEUR	SHIMANO XT RD-M8100 12speed

CRANKSET	SHIMANO XT FC-M8100, 36-26T
CASSETTE	SHIMANO XT CS-M8100, 10-45T
CHAIN	SHIMANO XT CN-M8100 or KMC X12
ROTOR	SHIMANO XT MT-800
WHEELSET	WHEELER XC-1400 27.5, BOOST
TIRE	SCHWALBE or MAXXIS 27.5X2.1
TUBE	WHEELER OEM 27.5X2.1
SADDLE	WHEELER Chromoly-Rail SADDLE
WEIGHT	제품 출시 후 제조사 홈페이지에서 공개

(타이어 / 그림 / B.B 등 소모품은 제품의 성능이 변동되지 않는 선에서 재고 사정에 따라 변경될 수 있습니다.)

EAGLE 7000

GLOSSY GREEN

EAGLE



SPECIFICATION





FRAME	WHEELER ORIGIN UD CARBON XC FRAME REV. 27.5, 148 BOOST
SIZE	S, M
HANDLE BAR	WHEELER X6 XC RACING HANDLE BAR
STEM	WHEELER X6 XC RACING STEM
SEAT POST	WHEELER X6 XC RACING SEATPOST
FORK	WHEELER WFS 32 AIR 27.5 100 15X110 REMOTE
BRAKE	SHIMANO BD-MT501
SHIFT LEVER	SHIMANO XT SL-M8100
FRONT DERAILLEUR	SHIMANO SLX FD-M7100
REAR DERAILLEUR	SHIMANO XT RD-M8100 12speed

CRANKSET	SHIMANO XT FC-M8120, 36-26T
CASSETTE	SHIMANO SLX CS-M7100, 10-45T
CHAIN	SHIMANO SLX CN-M7100 or KMC X12
ROTOR	SHIMANO RT-20 or WHEELER OEM
WHEELSET	WHEELER XC-1400 27.5, BOOST
TIRE	WTB or MAXXIS 27.5X2.1
TUBE	WHEELER OEM for 27.5X2.1
SADDLE	WHEELER Chromoly-Rail SADDLE
WEIGHT	제품 출시 후 제조사 홈페이지에서 공개

(타이어/그림/B.B 등 소모품은 제품의 성능이 변동되지 않는 선에서 재고 사정에 따라 변경될 수 있습니다.)

EAGLE 2.0

 RED / SILVER
 BLACK / RED



EAGLE

SPECIFICATION



FRAME	WHEELER ALL NEW BASIC UD CARBON XC FRAME 27.5, 148 BOOST
SIZE	S, M
HANDLE BAR	WHEELER X6 XC RACING HANDLE BAR
STEM	WHEELER X6 XC RACING STEM
SEAT POST	WHEELER X6 XC RACING SEATPOST
FORK	WHEELER WFS 32 AIR 27.5 100 15X110 REMOTE
BRAKE	SHIMANO BD-MT200
SHIFT LEVER	SHIMANO XT SL-M8100
FRONT DERAILLEUR	SHIMANO SLX FD-M7100 2speed
REAR DERAILLEUR	SHIMANO XT RD-M8100 12speed

CRANKSET	SHIMANO XT FC-M8120, 36-26T
CASSETTE	SHIMANO SLX CS-M7100, 10-45T
CHAIN	KMC X12
ROTOR	SHIMANO RT-20 or WHEELER OEM
WHEELSET	WHEELER MWA-506 27.5, BOOST
TIRE	CST JACK RABBIT 27.5X2.1
TUBE	WHEELER OEM 27.5X2.1
SADDLE	WHEELER BASIC GRADE SADDLE
WEIGHT	약 11.8kg, (SIZE : M, 리모트 포함)

(타이어/그립/B.B 등 소모품은 제품의 성능이 변동되지 않는 선에서 재고 사정에 따라 변경될 수 있습니다.)

EAGLE 1.0

MINT
BLACK



EAGLE

SPECIFICATION



FRAME	WHEELER ALL NEW BASIC UD CARBON XC FRAME 27.5, 148 BOOST
SIZE	S, M
HANDLE BAR	WHEELER X6 XC RACING HANDLE BAR
STEM	WHEELER X6 XC RACING STEM
SEAT POST	WHEELER X6 XC RACING SEATPOST
FORK	WHEELER WFS 32 AIR 27.5 100 15X110 REMOTE
BRAKE	SHIMANO BD-MT200
SHIFT LEVER	SHIMANO DEORE SL-M5100
FRONT DERAILLEUR	SHIMANO DEORE FD-M5100 2speed
REAR DERAILLEUR	SHIMANO DEORE RD-M5100 11speed

CRANKSET	SHIMANO DEORE FC-M5100, 36-26T
CASSETTE	SHIMANO DEORE CS-M5100, 11-42T
CHAIN	SHIMANO CN-HG601
ROTOR	SHIMANO RT-20 or WHEELER OEM
WHEELSET	WHEELER MWA-506 27.5, BOOST
TIRE	CST JACK RABBIT 27.5X2.1
TUBE	WHEELER OEM 27.5X2.1
SADDLE	WHEELER BASIC GRADE SADDLE
WEIGHT	약 12.3kg, (SIZE : M, 리모트 포함)

(타이어/그림/B.B 등 소모품은 제품의 성능이 변동되지 않는 선에서 재고 사정에 따라 변경될 수 있습니다.)

FALCON

우리의 FALCON은 매년 여러분을 애태우게 만듭니다.
무엇이 또 바뀌었는지, 무엇이 또 새로 적용되었는지
매년 변화하는 FALCON은 여러분에게 기다리는
즐거움이 무엇인지를 확실히 느끼게 해드립니다.

Full Carbon Body system으로
그 어떤 XC Full suspension Bike보다
가벼운 몸놀림을 자랑하는 Falcon 200은
FULL REMOTE CONTROL SYSTEM과
Transferring Seat-Post를 탑재하여
전문가 및 선수들이 요구하는
주행중 나타나는 변수에 보다 빠른
대처능력을 제공하여 더욱 민첩하고 안정적인
움직임을 가능하게 도와줍니다.

새로운 입문급 사양의 29인치 FALCON 100은
이제 FALCON이 전문가 뿐만 아니라
초보 라이더에게도 똑같은 즐거움을
선사하고자 하는 작은 배려입니다.

FALCON
XC Full Suspension을 부르는 또 다른 이름입니다.



FALCON 200

- NIGHT BLACK
- METAL RED
- FOREST GREEN



FALCON

SPECIFICATION



FRAME	WHEELER 2.5GEN XC FULL SUSPENSION UD CARBON FRAME 27.5, 148 BOOST
SIZE	S, M
FORK	FOX 34 FLOAT 27.5 120 MATT BLACK, 15X110, DUAL REMOTE
SHOCKS	FOX FLOAT DPS PERFORMANCE ELITE with REMOTE
HANDLE BAR / STEM	WHEELER X6 XC RACING HANDLE BAR / STEM
SEAT POST	FOX TRANSFER PERFORMANCE ELITE with REMOTE
BRAKE	SHIMANO XT BD-M8100
SHIFT LEVER	SHIMANO XT SL-M8100
FRONT DERAILLEUR	SHIMANO XT FD-M8100
REAR DERAILLEUR	SHIMANO XT RD-M8120 SGS

CRANKSET	SHIMANO XT FC-M8120-B2, 36-26T
CASSETTE	SHIMANO XT CS-M8100, 10-45T
CHAIN	KMC X12 VER.2.0
ROTOR	SHIMANO SLX SM-RT76
WHEELSET	WHEELER MWA-506 27.5, BOOST
TIRE	CHAOYANG HORNET 27.5X2.2 SILICA-CONTROL 120TPI
TUBE	WHEELER OEM 27.5X2.2
SADDLE	WHEELER COMFORTABLE MIDDLE HOLE SADDLE
WEIGHT	제품 출시 후 제조사 홈페이지에서 공개

(타이어/그림/B.B 등 소모품은 제품의 성능이 변동되지 않는 선에서 재고 사정에 따라 변경될 수 있습니다.)

FALCON 100

- NIGHT BLACK
- METAL RED
- FOREST GREEN
- SAND BEIGE



FALCON

SPECIFICATION



FRAME	WHEELER 2.5GEN XC FULL SUSPENSION UD CARBON FRAME 29, 148 BOOST
SIZE	S, M
FORK	WHEELER NEW WFS 34 AIR SUSPENSION 29 120mm 15X110 with REMOTE
SHOCKS	DNM AIR SHOCKS A0-38RC with LOCK-OUT oem by WHEELER
HANDLE BAR / STEM	WHEELER X6 XC RACING HANDLE BAR / STEM
SEAT POST	WHEELER X6 XC RACING SEATPOST
BRAKE	SHIMANO BD-MT200
SHIFT LEVER	SHIMANO DEORE SL-M6100
FRONT DERAILLEUR	N/A
REAR DERAILLEUR	SHIMANO DEORE RD-M6100

CRANKSET	PROWHEEL CMPX-CR093A-TT, 32T and 36T
CASSETTE	SHIMANO DEROE CS-M6100, 10-51T
CHAIN	KMC X12 VER.2.0
ROTOR	WHEELER OEM
WHEELSET	WHEELER MWA-506 29, BOOST
TIRE	CHAOYANG ARISUN 29X2.25
TUBE	WHEELER OEM 27.5X2.2
SADDLE	WHEELER COMFORTABLE MIDDLE HOLE SADDLE
WEIGHT	제품 출시 후 제조사 홈페이지에서 공개

(타이어 / 그림 / B.B 등 소모품은 제품의 성능이 변동되지 않는 선에서 재고 사정에 따라 변경될 수 있습니다.)

PRO

이제 PRO입니다.

우리는 기존의 PRO 모델에 항상 많은 욕심을 가지고 있었습니다. 하지만, 우리의 이러한 욕심은 프레임 플랫폼 기술의 한계에 부딪혀 항상 제한적인 기술만을 선보여야 했습니다.

그래서 우리는 우리의 독자적인 전용 설계 프레임을 개발하여 우리가 원하는 PRO를 선보입니다.

CARBON 프레임 전용 모델인 RPOTRON은 타사의 입문급 주행에서 느낄 수가 없는 전문가 수준에 버금가는 주행성능과 안전성을 제공하고,

ALUMINIUM 프레임 전용 모델인 PROBIG은 기존 WHEELER EAGLE의 모든 알루미늄 기술을 적용하여 더욱더 견고해지고 안정적으로 발전하였습니다.

PRO는 MTB를 처음 접하는 당신을 어느 순간 전문가에 가깝게 변화시켜주고 여러 코스를 즐기고 싶은 당신의 요구에 맞춰 멀티 플레이어 같은 능력을 제공합니다. 또한, 편안하게 레저를 즐기고 싶은 당신에게 더 없는 동반자가 되줄 것입니다.

PRO XC ALLROUND를 부르는 또 하나의 이름입니다.



PROTRON 300

GRAY
BLACK / RED



PRO

SPECIFICATION

FRAME	WHEELER ALL NEW BASIC UD CARBON XC FRAME 27.5, 135 QR
SIZE	XS, S, M
FORK	WHEELER WFS 32 AIR SUSPENSION 27.5 100 9 REMOTE
HANDLE BAR	WHEELER X6 XC RACING HANDLE BAR
STEM	WHEELER X6 XC RACING STEM
SEAT POST	WHEELER X6 XC RACING SEATPOST
BRAKE	SHIMANO BD-MT200
SHIFT LEVER	SHIMANO DEROE SL-M6000
FRONT DERAILLEUR	SHIMANO DEROE FD-M6000 3speed
REAR DERAILLEUR	SHIMANO DEROE RD-M6000 10speed



CRANKSET	PROWHEEL MPL-651-TT-N, 42-32-24T
CASSETTE	SUNSHINE 11-36T 10speed
CHAIN	KMC X10
ROTOR	WHEELER OEM
WHEELSET	WHEELER DOUBLE WALL ALUMINIUM WHEEL 27.5
TIRE	CST JACK RABBIT 27.5X2.1
SADDLE	WHEELER BASIC GRADE SADDLE
WEIGHT	제품 출시 후 제조사 홈페이지에서 공개

(타이어 / 그림 / B.B 등 소모품은 제품의 성능이 변동되지 않는 선에서 재고 사정에 따라 변경될 수 있습니다.)

PROBIG 300



PRO

SPECIFICATION



FRAME	WHEELER X6 LIGHTWEIGHT 29 ORIGINAL SMOOTH, 135mm QR
SIZE	S, M, L
FORK	WHEELER 32 AIR SUSPENSION 29 100mm, LOCK-OUT LEVER
HANDLE BAR	WHEELER X6 XC RACING HANDLE BAR, RISER
STEM	WHEELER X6 XC RACING STEM
SEAT POST	WHEELER X6 XC RACING SEATPOST
BRAKE	SHIMANO BD-MT200
SHIFT LEVER	SHIMANO SLX SL-M7000 2X11speed
FRONT DERAILLEUR	SHIMANO SLX FD-M7025-H
REAR DERAILLEUR	SHIMANO DEORE RD-M5120-SGS



CRANKSET	PROWHEEL CALW551-TT, 36-26T
CASSETTE	SUNSHINE 11-40T, 11speed
CHAIN	WHEELER OEM
ROTOR	SHIMANO RT-10 or WHEELER OEM
WHEELSET	WHEELER ALUMINIUM DOUBLE-WALL WHEEL 29
TIRE	WTB RANGER 29X2.25
SADDLE	WHEELER BASIC GRADE SADDLE
WEIGHT	제품 출시 후 제조사 홈페이지에서 공개

(타이어/그립/B.B 등 소모품은 제품의 성능이 변동되지 않는 선에서 재고 사정에 따라 변경될 수 있습니다.)

PROBIG 200

-  BLACK / GRAY
-  BLACK / RED



PRO

SPECIFICATION



FRAME	WHEELER X6 LIGHTWEIGHT 29 ORIGINAL SMOOTH, 135mm QR
SIZE	S, M, L
FORK	WHEELER 30 OIL SUSPENSION 29 100mm, LOCK-OUT LEVER
HANDLE BAR	WHEELER X6 XC RACING HANDLE BAR, RISER
STEM	WHEELER X6 XC RACING STEM
SEAT POST	WHEELER X6 XC RACING SEATPOST
BRAKE	SHIMANO BD-MT200
SHIFT LEVER	SHIMANO DEORE SL-M6000-L 2X10speed
FRONT DERAILLEUR	SHIMANO DEORE FD-M6025H
REAR DERAILLEUR	SHIMANO DEORE RD-M6000-GS

CRANKSET	PROWHEEL MPL-501-TT, 36-26T
CASSETTE	SUNSHINE 11-40T, 10speed
CHAIN	WHEELER OEM
ROTOR	SHIMANO RT-10 or WHEELER OEM
WHEELSET	WHEELER ALUMINIUM DOUBLE-WALL WHEEL 29
TIRE	WTB RANGER 29X2.25
SADDLE	WHEELER BASIC GRADE SADDLE
WEIGHT	제품 출시 후 제조사 홈페이지에서 공개

(타이어 / 그림 / B.B 등 소모품은 제품의 성능이 변동되지 않는 선에서 재고 사정에 따라 변경될 수 있습니다.)

PROBIG 100

BLUE / SILVER
MINT / BLACK



PRO

SPECIFICATION

FRAME	WHEELER X6 LIGHTWEIGHT 29 ORIGINAL SMOOTH, 135mm QR
SIZE	S, M, L
FORK	WHEELER 28 COIL SUSPENSION 29 100mm, LOCK-OUT LEVER
HANDLE BAR	WHEELER X6 XC RACING HANDLE BAR, RISER
STEM	WHEELER X6 XC RACING STEM
SEAT POST	WHEELER X6 XC RACING SEATPOST
BRAKE	SHIMANO BD-MT200
SHIFT LEVER	SHIMANO ST-EF505 2X9speed
FRONT DERAILLEUR	SHIMANO ALTUS FD-M202-TS
REAR DERAILLEUR	SHIMANO ALTUS RD-M2000 GS



CRANKSET	PROWHEEL ZEPHYR 501
CASSETTE	SUNSHINE 11-32T, 9speed
CHAIN	WHEELER OEM
ROTOR	SHIMANO RT-10 or WHEELER OEM
WHEELSET	WHEELER ALUMINIUM DOUBLE-WALL WHEEL 29
TIRE	WTB RANGER 29X2.25
SADDLE	WHEELER BASIC GRADE SADDLE
WEIGHT	제품 출시 후 제조사 홈페이지에서 공개

(타이어/그림/B.B 등 소모품은 제품의 성능이 변동되지 않는 선에서 재고 사정에 따라 변경될 수 있습니다.)

RED
BLACK

MTB | SPORTS | HARDTAIL

PROBIG 80



PRO

SPECIFICATION

FRAME	WHEELER X6 LIGHTWEIGHT 29 ORIGINAL SMOOTH, 135mm QR
SIZE	S, M, L
FORK	WHEELER 28 COIL SUSPENSION 29 100mm, LOCK-OUT LEVER
HANDLE BAR	WHEELER X6 XC RACING HANDLE BAR, RISER
STEM	WHEELER X6 XC RACING STEM
SEAT POST	WHEELER X6 XC RACING SEATPOST
BRAKE	SHIMANO BD-MT200
SHIFT LEVER	SHIMANO SL-M315 2X8speed
FRONT DERAILLEUR	SHIMANO ALTUS FD-M310-TS 2speed
REAR DERAILLEUR	SHIMANO ALTUS RD-M310 SGS 8speed



CRANKSET	PROWHEEL ZEPHYR 2speed
CASSETTE	SHIMANO HG200 8speed
CHAIN	WHEELER OEM
ROTOR	SHIMANO RT-10 or WHEELER OEM
WHEELSET	WHEELER ALUMINIUM DOUBLE-WALL WHEEL 29
TIRE	WTB RANGER 29X2.25
SADDLE	WHEELER BASIC GRADE SADDLE
WEIGHT	제품 출시 후 제조사 홈페이지에서 공개

(타이어 / 그림 / B.B 등 소모품은 제품의 성능이 변동되지 않는 선에서 재고 사정에 따라 변경될 수 있습니다.)

PASSERA

오직 우리만 여성을 위한 MTB를 설계합니다.

맞습니다. PASSERA는 여성을 위한 특별한 자전거입니다.

WHEELER의 엔지니어는 50여년이 넘는 시간동안 상대적으로 혜택을 누리지 못하는 여성 라이더를 위한 완벽한 GEOMETRY를 개발해 왔습니다.

탄생한지 20여년이 넘어가는 PASSERA는 그동안 수많은 여성 라이더의 테스트를 거치면서 가장 여성 친화적인 MTB로 발전해 나갑니다.

여성 유저의 동작 하나하나까지 분석하고 파악하며 만들어진 PASSERA는 WHEELER가 생각하는 유일한 여성 전용 MTB입니다.

PASSERA
여성 특화 MTB란 무엇인지 경험해보십시오.



GRADATION GREENPURPLE
GRADATION RED

MTB | PERFORMANCE | HARDTAIL
PASSERA 7000



SPECIFICATION



FRAME	WHEELER PASSERA UD CARBON XC FRAME 27.5, 148 BOOST
SIZE	XS, S
HANDLE BAR	WHEELER X6 XC RACING HANDLE BAR
STEM	WHEELER X6 XC RACING STEM
SEAT POST	WHEELER X6 XC RACING SEATPOST
FORK	FOX RHYTHM 32 100mm 15X110 REMOTE
BRAKE	SHIMANO BD-MT200
SHIFT LEVER	SHIMANO XT SL-M8100
FRONT DERAILLEUR	SHIMANO SLX FD-M7100 2speed
REAR DERAILLEUR	SHIMANO XT RD-M8100 12speed

CRANKSET	SHIMANO XT FC-M8100, 36-26T
CASSETTE	SHIMANO SLX CS-M7100, 10-45T
CHAIN	SHIMANO SLX CN-M7100 or KMC X12
ROTOR	SHIMANO RT-20 or WHEELER OEM
WHEELSET	WHEELER XC-1800 27.5, BOOST
TIRE	CST JACK RABBIT 27.5X2.1
TUBE	WHEELER OEM for 27.5X2.1
SADDLE	WHEELER BASIC GRADE SADDLE
WEIGHT	제품 출시 후 제조사 홈페이지에서 공개

(타이어 / 그림 / B.B 등 소모품은 제품의 성능이 변동되지 않는 선에서 재고 사정에 따라 변경될 수 있습니다.)

PASSERA 6000



PASSERA

SPECIFICATION



FRAME	WHEELER PASSERA UD CARBON XC FRAME 27.5, 148 BOOST
SIZE	XS, S
HANDLE BAR	WHEELER X6 XC RACING HANDLE BAR
STEM	WHEELER X6 XC RACING STEM
SEAT POST	WHEELER X6 XC RACING SEATPOST
FORK	WHEELER WFS 32 AIR 27.5 100 15X110 REMOTE
BRAKE	SHIMANO BD-MT200
SHIFT LEVER	SHIMANO DEORE SL-M5100
FRONT DERAILLEUR	SHIMANO DEORE FD-M5100 2speed
REAR DERAILLEUR	SHIMANO DEORE RD-M5100 11speed

CRANKSET	SHIMANO DEORE FC-M5100, 36-26T
CASSETTE	SHIMANO DEORE CS-M5100 11-42T
CHAIN	SHIMANO CN-HG601 or KMC X11
ROTOR	SHIMANO RT-20 or WHEELER OEM
WHEELSET	WHEELER XC-1800 27.5, BOOST
TIRE	CST JACK RABBIT 27.5X2.1
TUBE	WHEELER OEM for 27.5X2.1
SADDLE	WHEELER BASIC GRADE SADDLE
WEIGHT	제품 출시 후 제조사 홈페이지에서 공개

(타이어/그림/B.B 등 소모품은 제품의 성능이 변동되지 않는 선에서 재고 사정에 따라 변경될 수 있습니다.)

PASSERA 5000

- PEARL BLACK
- MATTE BLACK



SPECIFICATION

FRAME	WHEELER PASSERA X6 XC FRAME 27.5, 135 QR
SIZE	XS, S
HANDLE BAR	WHEELER X6 XC RACING HANDLE BAR
STEM	WHEELER X6 XC RACING STEM
SEAT POST	WHEELER X6 XC RACING SEATPOST
FORK	WHEELER WFS 32 AIR 27.5 100 15X110 REMOTE
BRAKE	SHIMANO BD-MT200
SHIFT LEVER	SHIMANO DEORE SL-M5100
FRONT DERAILLEUR	SHIMANO DEORE FD-M5100 2speed
REAR DERAILLEUR	SHIMANO DEORE RD-M5100 11speed



CRANKSET	SHIMANO DEORE FC-M5100, 36-26T
CASSETTE	SHIMANO DEORE CS-M5100, 11-42T
CHAIN	SHIMANO CN-HG601 or KMC X11
ROTOR	SHIMANO RT-20 or WHEELER OEM
WHEELSET	WHEELER XC-1800 27.5, 135 QR
TIRE	CST JACK RABBIT 27.5X2.1
TUBE	WHEELER OEM for 27.5X2.1
SADDLE	WHEELER BASIC GRADE SADDLE
WEIGHT	제품 출시 후 제조사 홈페이지에서 공개

(타이어 / 그림 / B.B 등 소모품은 제품의 성능이 변동되지 않는 선에서 재고 사정에 따라 변경될 수 있습니다.)



GRAVEL

OFF-ROAD CYCLE

PATH는 WHEELER가 추구하는 그저 그런 GRAVEL이 아닌 전혀 새로운 XC 모델입니다.
또한 WHEELER가 생각하는 가장 완벽한 XC 모델입니다.

깔끔한 도로주행과 비포장도로에서도 균형을 잃지 않는 안전성은
우리가 생각하는 다음세대 XC의 가장 선제되는 기본조건을 충족합니다.

우리가 생각하는 다음 세대 자전거를 만나보십시오.

PATH



PATH 5.0

SATIN CARBON



SPECIFICATION

FRAME	WHEELER NEW GRAVEL XC UD CARBON FRAME 1st GEN.
SIZE	S, M, L, XL
HANDLE BAR	WHEELER GRAVEL 1st GEN. UD CARBON XC FLARE DROP BAR 420/440mm
STEM	WHEELER X6 XC RACING STEM
SEAT POST	WHEELER GRAVEL 1st GEN. UD CARBON SEATPOST
FORK	WHEELER STEERER SUSPENSION CARBON FORK or WFS 30 700C 12X100 AIR 40mm TREBLE
BRAKE	SHIMANO GRX BD-RX610
SHIFT LEVER	SHIMANO GRX ST-RX820
FRONT DERAILLEUR	1X : N/A, 2X : SHIMANO GRX FD-RX820 2speed
REAR DERAILLEUR	SHIMANO GRX RD-RX822 SGS



CRANKSET	1X : GRX FC-RX820-1, 2X : GRX FC-RX820-2
CASSETTE	SHIMANO 105 CS-R7101 11-34T
CHAIN	KMC X12 G 12speed
ROTOR	SHIMANO XT RT-MT800 or RT-CL800
WHEELSET	WHEELER RC 1200 CARBON WHEELSET, 35mm
TIRE	CHAOYANG GRAVEL GP 700X40C
TUBE	N/A
SADDLE	WHEELER FULL CARBON SADDLE
WEIGHT	정확한 무게와 제품사양은 제품 출시 후 제조사 홈페이지에서 공개

(타이어/그립/B.B 등 소모품은 제품의 성능이 변동되지 않는 선에서 재고 사정에 따라 변경될 수 있습니다.)

DARK CORAL

GRAVEL | SPORTS | ADVENTURE

PATH 3.0



SPECIFICATION

FRAME	WHEELER NEW GRAVEL X6 XC RACING FRAME 1st GEN.
SIZE	S, M, L, XL
HANDLE BAR	WHEELER X6 XC FLARE DROP BAR 420/440mm
STEM	WHEELER X6 XC RACING STEM
SEAT POST	WHEELER X6 XC RACING SEATPOST
FORK	WHEELER WFS 30 700C 12X100 AIR 40mm TREBLE
BRAKE	SHIMANO GRX BD-RX400
SHIFT LEVER	SHIMANO GRX ST-RX400
FRONT DERAILLEUR	SHIMANO GRX FD-RX400 2speed
REAR DERAILLEUR	SHIMANO GRX RD-RX400 10speed



CRANKSET	PROWHEEL RPL-521-F-TT, 48-32T
CASSETTE	SHIMANO CS-HG501, 11-36T
CHAIN	KMC X10 G 10speed
ROTOR	SHIMANO RT20 or WHEELER OEM
WHEELSET	WHEELER GXR1900 700C F:12X100 R:12X142
TIRE	CHAOYANG GRAVEL GP 700X40C
SADDLE	WHEELER COMFORTABLE MIDDLE-HOLE SADDLE
WEIGHT	정확한 무게와 제품사양은 제품 출시 후 제조사 홈페이지에서 공개

(타이어 / 그림 / B.B 등 소모품은 제품의 성능이 변동되지 않는 선에서 재고 사정에 따라 변경될 수 있습니다.)

PATH 2.0

■ FOREST GREEN
■ DARK GRAY



SPECIFICATION



FRAME	WHEELER NEW GRAVEL X6 XC RACING FRAME 1st GEN.
SIZE	S, M, L, XL
HANDLE BAR	WHEELER X6 XC FLARE DROP BAR 420/440mm
STEM	WHEELER X6 XC RACING STEM
SEAT POST	WHEELER X6 XC RACING SEATPOST
FORK	WHEELER GRAVEL FULL CARBON FORK for DISC FLAT MOUNT
BRAKE	Z-STAR HR2.0 LINE PULL OIL DISC BRAKE, FLAT MOUNT for ROAD
SHIFT LEVER	SHIMANO SORA ST-R3000
FRONT DERAILLEUR	SHIMANO SORA FD-R3000 2speed
REAR DERAILLEUR	SHIMANO SORA RD-R3000 9speed



CRANKSET	PROWHEEL RPL-421-TT, 48-32T
CASSETTE	SUNRACE CS-M90, 11-34T
CHAIN	KMC Z9 9speed
ROTOR	WHEELER OEM 160mm
WHEELSET	WHEELER GXR1900 700C F:12X100 R:12X142
TIRE	CHAOYANG GRAVEL GP 700X40C
SADDLE	WHEELER COMFORTABLE MIDDLE-HOLE SADDLE
WEIGHT	정확한 무게와 제품사양은 제품 출시 후 제조사 홈페이지에서 공개

(타이어/그립/B.B 등 소모품은 제품의 성능이 변동되지 않는 선에서 재고 사정에 따라 변경될 수 있습니다.)

PATH 1.0

 SAND BEIGE
 LIGHT GRAY



SPECIFICATION

FRAME	WHEELER NEW GRAVEL X6 XC RACING FRAME 1st GEN.
SIZE	S, M, L, XL
HANDLE BAR	WHEELER X6 XC FLARE DROP BAR 420/440mm
STEM	WHEELER X6 XC RACING STEM
SEAT POST	WHEELER X6 XC RACING SEATPOST
FORK	WHEELER X6 XC RACING FORK for DISC FLAT MOUNT
BRAKE	Z-STAR HR2.0 LINE PULL OIL DISC BRAKE, FLAT MOUNT for ROAD
SHIFT LEVER	SHIMANO CLARIS ST-R2000
FRONT DERAILLEUR	SHIMANO CLARIS FD-R2000 2speed
REAR DERAILLEUR	SHIMANO CLARIS RD-R2000 8speed



CRANKSET	PROWHEEL RPL-421, 48-32T
CASSETTE	SUNRACE CS-M55, 11-32T
CHAIN	KMC C8 8speed
ROTOR	WHEELER OEM 160mm
WHEELSET	WHEELER GXR1900 700C F:12X100 R:12X142
TIRE	CHAOYANG GREAVEL GP 700X40C
SADDLE	WHEELER COMFORTABLE MIDDLE-HOLE SADDLE
WEIGHT	정확한 무게와 제품사양은 제품 출시 후 제조사 홈페이지에서 공개

(타이어 / 그림 / B.B 등 소모품은 제품의 성능이 변동되지 않는 선에서 재고 사정에 따라 변경될 수 있습니다.)



TOUR

CITY TOURING CYCLE



CROSS

WHEELER를 대표하는 또 다른 상징이 여기 있습니다.

라이프스타일 바이크 CROSS는 여러분의 일상생활, 출 퇴근, 레저, 여행, 캠핑 등 모든 부분을 가장 종합적으로 충족시켜 주는 라이프스타일 친화적인 자전거입니다.

레저 및 여행에 특화된 CROSS 오리지널 모델과 도시생활 컨셉에 맞춰진 CROSS-R 모은 여러분이 추구하는 라이프 스타일에 가장 완벽하게 어울리는 가장 이상적인 자전거입니다.

이제 CROSS 를 통해 활력있는 라이프 스타일을 느껴보십시오.

CROSS 300



SPECIFICATION

FRAME	WHEELER X6 CX DISC ALUMINIUM ROAD FRAME 700C 12X142mm
SIZE	S, M, L
HANDLE BAR	WHEELER X6 CX DISC ALUMINIUM RISER HANDLE-BAR
STEM	WHEELER X6 CX DISC ALUMINIUM STEM
SEAT POST	WHEELER SUSPENSION SEATPOST 40mm TREBLE
FORK	WHEELER WFS 32 AIR SUSPENSION 700C 60mm with REMOTE
BRAKE	SHIMANO BD-MT200
SHIFT LEVER	SHIMANO CUES SL-U6000-11R
FRONT DERAILLEUR	N/A
REAR DERAILLEUR	SHIMANO XT RD-M8130



CRANKSET	SHIMANO CUES FC-U6000-1, 42T
CASSETTE	SHIMANO CUES CS-LG400, 11-45T
CHAIN	KMC X11 X-GLIDE 11speed
ROTOR	WHEELER OEM 160mm
WHEELSET	WHEELER XC-1800 700C
TIRE	MAXXIS 700X47C
TUBE	CST 700X48
SADDLE	WHEELER BASIC GRADE MIDDLE-HOLE SADDLE
WEIGHT	정확한 무게와 제품사양은 제품 출시 후 제조사 홈페이지에서 공개

(타이어/그림/B.B 등 소모품은 제품의 성능이 변동되지 않는 선에서 재고 사정에 따라 변경될 수 있습니다.)



SPECIFICATION

FRAME	WHEELER X6 CX DISC ALUMINIUM ROAD FRAME 700C 12X142mm
SIZE	S, M, L
HANDLE BAR	WHEELER X6 CX DISC ALUMINIUM RISER HANDLE-BAR
STEM	WHEELER X6 CX DISC ALUMINIUM STEM
SEAT POST	WHEELER SUSPENSION SEATPOST 40mm TREBLE
FORK	WHEELER WFS 30 COIL SUSPENSION 700C 60mm with REMOTE
BRAKE	SHIMANO BD-MT200
SHIFT LEVER	SHIMANO CUES SL-U6000-11R
FRONT DERAILLEUR	N/A
REAR DERAILLEUR	SHIMANO CUES RD-U6000 11speed



CRANKSET	SHIMANO CUES FC-U6000-1 42T
CASSETTE	SHIMANO CUES CS-LG400 11-45T
CHAIN	KMC X11 X-GLIDE 11speed
ROTOR	WHEELER OEM 160mm
WHEELSET	WHEELER XC-1800 700C
TIRE	MAXXIS 700X47C
TUBE	CST 700X48
SADDLE	WHEELER BASIC GRADE MIDDLE-HOLE SADDLE
WEIGHT	정확한 무게와 제품사양은 제품 출시 후 제조사 홈페이지에서 공개

(타이어 / 그림 / B.B 등 소모품은 제품의 성능이 변동되지 않는 선에서 재고 사정에 따라 변경될 수 있습니다.)

CROSS 100

DARK GRAY



SPECIFICATION

FRAME	WHEELER X6 CX DISC ALUMINIUM ROAD FRAME 700C 9X135mm
SIZE	S, M, L
HANDLE BAR	WHEELER X6 CX DISC ALUMINIUM RISER HANDLE-BAR
STEM	WHEELER X6 CX DISC ALUMINIUM STEM
SEAT POST	WHEELER SUSPENSION SEATPOST 40mm TREBLE
FORK	WHEELER WFS 30 COIL SUSPENSION 700C 60mm with REMOTE
BRAKE	SHIMANO BD-MT200
SHIFT LEVER	SHIMANO CUES SL-U4000 2X9speed
FRONT DERAILLEUR	SHIMANO CUES FD-U4000 2speed
REAR DERAILLEUR	SHIMANO CUES RD-U4020 9speed



CRANKSET	SHIMANO CUES FC-U4000, 46-30T
CASSETTE	SHIMANO CUES CS-LG300, 11-36T
CHAIN	KMC X9 X-GLIDE 9speed
ROTOR	WHEELER OEM 160mm
WHEELSET	WHEELER XC-1800 700C
TIRE	MAXXIS 700X47C
TUBE	CST 700X48
SADDLE	WHEELER BASIC GRADE MIDDLE-HOLE SADDLE
WEIGHT	정확한 무게와 제품사양은 제품 출시 후 제조사 홈페이지에서 공개

(타이어/그림/B.B 등 소모품은 제품의 성능이 변동되지 않는 선에서 재고 사정에 따라 변경될 수 있습니다.)

SNOW WHITE GRAY

TOUR | LIFESTYLE | CITY

CROSS R200



SPECIFICATION

FRAME	WHEELER X6 CX DISC ALUMINIUM ROAD FRAME 700C 135mm QR
SIZE	S, M, L
HANDLE BAR	WHEELER X6 CX DISC ALUMINIUM RISER HANDLE-BAR
STEM	WHEELER X6 CX DISC ALUMINIUM STEM
SEAT POST	WHEELER X6 CX DISC ALUMINIUM SEATPOST
FORK	WHEELER CX UD CARBON FORK 700C
BRAKE	SHIMANO BD-MT200
SHIFT LEVER	SHIMANO CUES SL-U6000-11R
FRONT DERAILLEUR	N/A
REAR DERAILLEUR	SHIMANO CUES RD-U6000 11speed



CRANKSET	SHIMANO CUES FC-U6000-1, 42T
CASSETTE	SHIMANO CUES CS-LG400, 11-45T
CHAIN	KMC X11 X-GLIDE 11speed
ROTOR	WHEELER OEM 160mm
WHEELSET	WHEELER XC-1800 700C
TIRE	MAXXIS 700X38C or 700X40C
TUBE	CST 700X40C
SADDLE	WHEELER BASIC GRADE MIDDLE-HOLE SADDLE
WEIGHT	정확한 무게와 제품사양은 제품 출시 후 제조사 홈페이지에서 공개

(타이어/그립/B.B 등 소모품은 제품의 성능이 변동되지 않는 선에서 재고 사정에 따라 변경될 수 있습니다.)

CROSS R100

PEARL GRAY



SPECIFICATION

FRAME	WHEELER X6 CX DISC ALUMINIUM ROAD FRAME 700C 135mm QR
SIZE	S, M, L
HANDLE BAR	WHEELER X6 CX DISC ALUMINIUM RISER HANDLE-BAR
STEM	WHEELER X6 CX DISC ALUMINIUM STEM
SEAT POST	WHEELER X6 CX DISC ALUMINIUM SEATPOST
FORK	WHEELER CX UD CARBON FORK 700C
BRAKE	SHIMANO BD-MT200
SHIFT LEVER	SHIMANO CUES SL-U4000 2X9speed
FRONT DERAILLEUR	SHIMANO CUES FD-U4000 2speed
REAR DERAILLEUR	SHIMANO CUES RD-U4020 9speed



CRANKSET	SHIMANO CUES FC-U4010, 46-30T
CASSETTE	SHIMANO CUES CS-LG300, 11-36T
CHAIN	KMC X9 X-GLIDE 9speed
ROTOR	WHEELER OEM 160mm
WHEELSET	WHEELER XC-1800 700C
TIRE	MAXXIS 700X38C or 700X40C
TUBE	CST 700X40
SADDLE	WHEELER BASIC GRADE MIDDLE-HOLE SADDLE
WEIGHT	정확한 무게와 제품사양은 제품 출시 후 제조사 홈페이지에서 공개

(타이어/그림/B.B 등 소모품은 제품의 성능이 변동되지 않는 선에서 재고 사정에 따라 변경될 수 있습니다.)

E-CROSS 100



SPECIFICATION

FRAME	WHEELER X6 CX DISC ALUMINIUM ROAD FRAME BUILT IN BATTERY CASE, 700C	CHAIN	GATES 11M-125T-12CT BLACK CDN
SIZE	M, L	MOTOR	350W 36V REAR HUB MOTOR
HANDLE BAR	WHEELER X6 CX DISC ALUMINIUM RISER HANDLE-BAR	BATTERY	36V 10Ah, 40PCS EVE CELL
STEM	WHEELER X6 CX DISC ALUMINIUM STEM	DISPLAY	BACK LIGHT LCD
SEAT POST	WHEELER X6 CX DISC ALUMINIUM SEATPOST	CONTROLLER	36 MAX 18A OEM by WHEELER
FORK	WHEELER X6 CX DISC ALUMINIUM FORK for E-BIKE	WHEELSET	ALUMINIUM 13G WHEEL-SET for E-BIKE
BRAKE	SHIMANO BD-MT200	TIRE	CHAOYANG or CST 700X45C
DRIVETAIN	GATES BELT DRIVE	TUBE	CHAOYANG or CST 700X45C
CRANKSET	GATES CDX CT11605AA 60T	SADDLE	WHEELER BASIC GRADE MIDDLE-HOLE SADDLE
CASSETTE	GATES CT1122WSE, CDC, CASSETTE	WEIGHT	정확한 무게와 제품사양은 제품 출시 후 제조사 홈페이지에서 공개



FRAME

MAIN PARTS OF BICYCLE

FRAME & PARTS PACKAGE



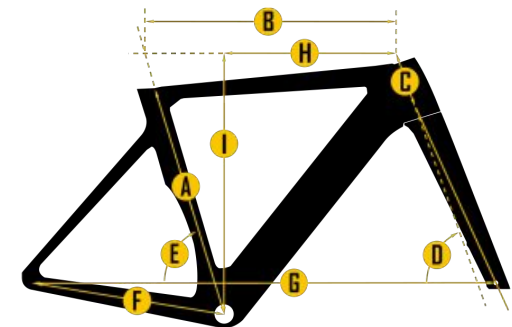
SPIRAL ULTIMATE



SPECIFICATION

TYPE	SUPER AERO ROAD
BRAKE	DISC BRAKE
SIZE	XS / S / M / L
MATERIAL	FULL CARBON
WEAVE	UD
HEADSET-TOP	1-1/2
HEADSET-DOWN	1-1/2
FRONT AXLE	12 x 100mm
REAR AXLE	12 x 142mm
MAXIMUM TIRE	28mm
B.B	BB86

WEIGHT of FRAME	960g±20g (S)
WEIGHT of FORK	390±10g



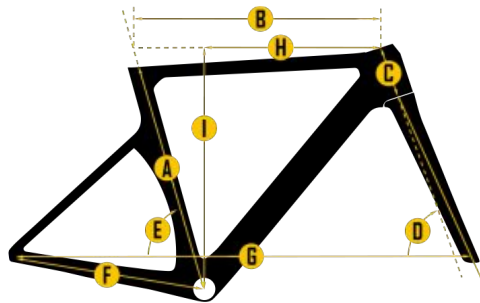
GEOMETRY

SIZE	A	B	C	D	E	F	G	H	I	RIDER
Mark (letter)	SeatTube (mm)	TopTube (mm)	HeadTube (mm)	Head Angle (degree)	Seat Angle (degree)	ChainStay (mm)	WheelBase (mm)	Reach (mm)	Stack (mm)	Height (cm)
XS	460	508	110	71.8	75.5	410	974	375	514	154~163
S	490	531	120	72.5	74	410	977	380	527	162~173
M	510	540	137	73	74	410	981	384	546	171~182
L	540	562	157	73.5	73.5	410	993	394	567	180~190

SPECIFICATION

TYPE	AERO ROAD
BRAKE	DISC BRAKE
SIZE	XS / S / M / L
MATERIAL	FULL CARBON
WEAVE	UD
HEADSET-TOP	1-1/2
HEADSET-DOWN	1-1/2
FRONT AXLE	12 x 100mm
REAR AXLE	12 x 142mm
MAXIMUM TIRE	28mm
B.B	BB86

WEIGHT of FRAME	900g±40g (S)
WEIGHT of FORK	390±20g



AERO ULTIMATE



GEOMETRY

SIZE	A	B	C	D	E	F	G	H	I	RIDER
Mark (letter)	Seat Tube (mm)	Top Tube (mm)	Head Tube (mm)	Head Angle (degree)	Seat Angle (degree)	Chain Stay (mm)	Wheel Base (mm)	Reach (mm)	Stack (mm)	Height (cm)
XS	470	508	100	69.5	73.5	412	972.3	361	497	155~165
S	490	529	110	72	73.5	412	974.3	377	512	163~174
M	510	554	130	72.8	73.5	412	989	391	533	172~183
L	530	560	146	73.3	73.5	412	1005	414	550	181~188

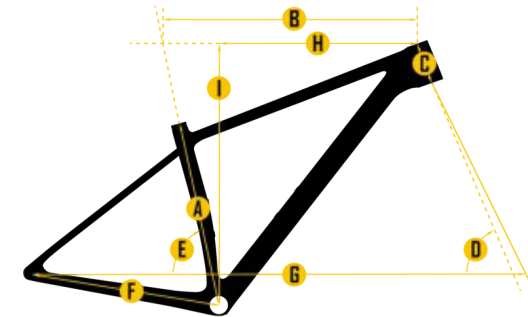
HAWK ULTIMATE



SPECIFICATION

TYPE	XC HARD TAIL MTB
WHEEL SIZE	29'
SIZE	S / M / L
BRAKE	DISC BRAKE
MATERIAL	SUPER LIGHT CARBON
WEAVE	UD
HEADSET-TOP	1-1/8
HEADSET-DOWN	1-1/2
TAIL HOOK	THRU-AXLE
REAR AXLE	BOOST-12 x 148mm
B.B	BB92

WEIGHT of FRAME 790g±30g (S)
페인트 무게 제외



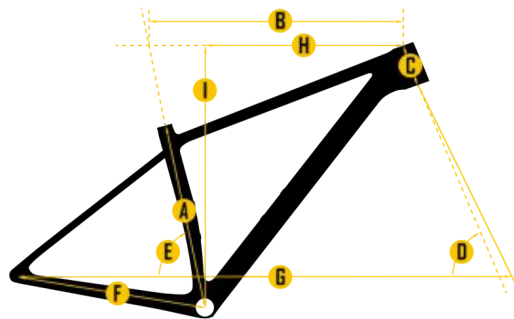
GEOMETRY

SIZE	A	B	C	D	E	F	G	H	I	RIDER
Mark (letter)	SeatTube (mm)	TopTube (mm)	HeadTube (mm)	Head Angle (degree)	Seat Angle (degree)	ChainStay (mm)	WheelBase (mm)	Reach (mm)	Stack (mm)	Height (cm)
S	395	574	90	69	73	440	1106	405	599	165~175
M	420	600	95	69	73	440	1130	430	603	170~180
L	470	625	105	69	73	440	1141	450	614	178~189

SPECIFICATION

TYPE	XC HARD TAIL MTB
WHEEL SIZE	29'
SIZE	S / M / L
BRAKE	DISC BRAKE
MATERIAL	FULL CARBON
WEAVE	UD
HEADSET-TOP	1-1/8
HEADSET-DOWN	1-1/2
TAIL HOOK	THRU-AXLE
REAR AXLE	BOOST-12 x 148mm
B.B	BB92

WEIGHT of FRAME 890g±40g (S)
페인트 무게 제외



HAWK LTD



GEOMETRY

SIZE	A	B	C	D	E	F	G	H	I	RIDER
Mark (letter)	Seat Tube (mm)	Top Tube (mm)	Head Tube (mm)	Head Angle (degree)	Seat Angle (degree)	Chain Stay (mm)	Wheel Base (mm)	Reach (mm)	Stack (mm)	Height (cm)
S	395	574	90	69	73	440	1106	405	599	165~175
M	420	600	95	69	73	440	1130	430	603	170~180
L	470	625	105	69	73	440	1141	450	614	178~189

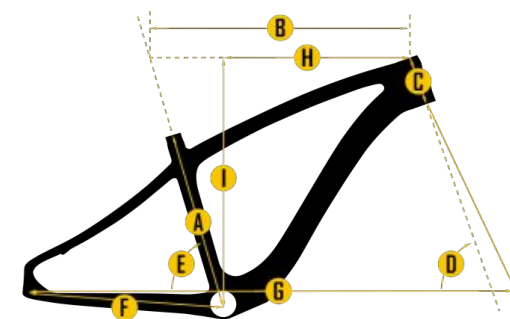
EAGLE ULTIMATE



SPECIFICATION

TYPE	XC HARD TAIL MTB
WHEEL SIZE	27.5'
SIZE	S / M
BRAKE	DISC BRAKE
MATERIAL	FULL CARBON
WEAVE	UD
HEADSET-TOP	1-1/8
HEADSET-DOWN	1-1/2
TAIL HOOK	THRU-AXLE
REAR AXLE	BOOST-12 x 148mm
BB	BSA73

WEIGHT of FRAME 1030g±40g (M)
페인트 무게 제외



GEOMETRY

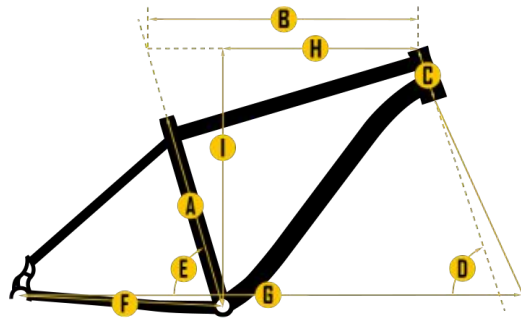
SIZE	A	B	C	D	E	F	G	H	I	RIDER
Mark (letter)	SeatTube (mm)	TopTube (mm)	HeadTube (mm)	Head Angle (degree)	Seat Angle (degree)	ChainStay (mm)	WheelBase (mm)	Reach (mm)	Stack (mm)	Height (cm)
S	394	572	100	70.5	73.5	427	1055	400	582	160~170
M	444	592	110	71	73	427	1065	410	595	170~180

SPECIFICATION

TYPE	XC HARD TAIL MTB
WHEEL SIZE	27.5" or 29"
SIZE	27.5"/XS,S 29"/M,L
BRAKE	DISC BRAKE
MATERIAL	TITANIUM
COLOR	HAIRLINE or MATTE
HEADSET-TOP	1-1/8
HEADSET-DOWN	1-1/2
TAIL HOOK	THRU-AXLE
REAR AXLE	12 x 142mm
BB	BB92

WEIGHT of FRAME 1100g±40g (S)

TITAN ULTIMATE



GEOMETRY

SIZE	A	B	C	D	E	F	G	H	I	RIDER
Mark (letter)	Seat Tube (mm)	Top Tube (mm)	Head Tube (mm)	Head Angle (degree)	Seat Angle (degree)	Chain Stay (mm)	Wheel Base (mm)	Reach (mm)	Stack (mm)	Height (cm)
XS	343	535	100	70.5	73.5	430	1026	372	559	150~160
S	381	555	110	70.5	73.5	430	1046	382	562	160~170
M	419	565	110	70.5	73.5	440	1066	392	572	168~177
L	457	575	115	70.5	73.5	440	1079	402	582	175~183
XL	482	585	115	70.5	73.5	440	1092	412	592	181~190




WHEELER



WHEELSET



RC 1000

RIM TYPE :	ROAD, TUBELESS READY
RIM SIZE :	700C
RIM HEIGHT :	50mm / 38mm
RIM MATERIAL :	CARBON
RIM COLOR :	CARBON BLACK
RIM DECALS :	UV WATER STICKER
SPOKE :	Pillar CR-win21
NIPPLE :	SAPIM
HUB SIZE :	F - 12x100mm / R - 12x142mm
HUB SPEC :	3 PAWL RATCHET, CNC BODY, HG+
HUB BEARING :	ENDURO BEARING 6802
INNER WIDTH :	16mm
MAX AIR PRESSURE :	TUBE TYPE: 140PSI / TUBELESS:120PSI
ROTOR TYPE :	CENTER LOCK
WEIGHT :	50mm: 1370g / 38mm: 1320g



RC 1200

RIM TYPE :	ROAD, TUBELESS READY
RIM SIZE :	700C
RIM HEIGHT :	50mm / 38mm
RIM MATERIAL :	CARBON
RIM COLOR :	CARBON BLACK
RIM DECALS :	UV WATER STICKER
SPOKE :	Pillar 1423-7
NIPPLE :	SAPIM
HUB SIZE :	F - 12x100mm / R - 12x142mm
HUB SPEC :	3PAWL RATCHET, CNC BODY, HG+
HUB BEARING :	SNS TTN BEARING 6802
INNER WIDTH :	16mm
MAX AIR PRESSURE :	TUBE TYPE: 140PSI / TUBELESS:120PSI
ROTOR TYPE :	CENTER LOCK
WEIGHT :	50mm: 1580g / 38mm: 1520g



RC 1400

RIM TYPE :	ROAD, TUBELESS READY
RIM SIZE :	700C
RIM HEIGHT :	50mm / 38mm
RIM MATERIAL :	CARBON
RIM COLOR :	CARBON BLACK
RIM DECALS :	UV WATER STICKER
SPOKE :	WHEELER STAINLESS STEEL
NIPPLE :	SAPIM
HUB SIZE :	F - 12x100mm / R - 12x142mm
HUB SPEC :	3PAWL RATCHET, CNC BODY, HG+
HUB BEARING :	SNS TTN BEARING 6802
INNER WIDTH :	16mm
MAX AIR PRESSURE :	TUBE TYPE: 140PSI / TUBELESS:120PSI
ROTOR TYPE :	CENTER LOCK
WEIGHT :	50mm: 1680g / 38mm: 1620g



ULTRA
LIGHT-WEIGHT

XC 1000

RIM TYPE :	MTB, TUBELESS READY
RIM SIZE :	29" / 27.5"
RIM HEIGHT :	23mm
RIM MATERIAL :	CARBON
RIM COLOR :	CARBON BLACK
RIM DECALS :	UV WATER STICKER
SPOKE :	Pillar CR-win21
NIPPLE :	SAPIM
HUB SIZE :	F - 15x110mm / R - 12x148mm
HUB SPEC :	DT-36T RATCHET, CNC BODY, MS
HUB BEARING :	ENDURO BEARING 6802,6902
INNER WIDTH :	25mm
MAX AIR PRESSURE :	TUBE TYPE : 60PSI / TUBELESS : 50PSI
ROTOR TYPE :	CENTER LOCK
WEIGHT :	1350 ± 30g



XC 1400

RIM TYPE :	MTB, TUBELESS READY
RIM SIZE :	29" / 27.5"
RIM HEIGHT :	21mm
RIM MATERIAL :	CARBON
RIM COLOR :	CARBON BLACK
RIM DECALS :	UV WATER STICKER
SPOKE :	Pillar 1423
NIPPLE :	SAPIM
HUB SIZE :	F - 15x110mm / R - 12x148mm
HUB SPEC :	6PAWL RATCHET, CNC BODY, MS
HUB BEARING :	SNS TTN BEARING 6802, 6902
INNER WIDTH :	25mm
MAX AIR PRESSURE :	TUBE TYPE: 70PSI / TUBELESS : 50PSI
ROTOR TYPE :	CENTER LOCK
WEIGHT :	1650 ± 30g



XC 1800

RIM TYPE :	MTB, TUBELESS READY
RIM SIZE :	29" / 27.5"
RIM HEIGHT :	23mm
RIM MATERIAL :	ALUMINUM
RIM COLOR :	MATTE BLACK
RIM DECALS :	WATER STICKER
SPOKE :	WHEELER BLACK STEEL
NIPPLE :	WHEELER BRASS NIPPLE
HUB SIZE :	F - 15x110mm / R - 12x148mm
HUB SPEC :	3PAWL RATCHET, CNC BODY, MS
HUB BEARING :	NBK BEARING
INNER WIDTH :	25mm
MAX AIR PRESSURE :	TUBE TYPE: 70PSI / TUBELESS : 50PSI
ROTOR TYPE :	6 BOLT
WEIGHT :	1,850g



SADDLE

COMFORTABLE IS POSSIBLE



TYPE M3

SIZE	240 X 131mm
RAIL & WEIGHT	CARBON - 190g CHROMOLY - 245g STEEL - 280g
TECH	SEMALESS
FOAM	PU/ETPU + GEL
BASE	NYLON + GLASS FIBER
FEATURE	ELASTIC EVA



TYPE M5

SIZE	245 X 144mm
RAIL & WEIGHT	CARBON - 215g CHROMOLY - 275g STEEL - 320g
TECH	SEMALESS
FOAM	PU/ETPU + GEL
BASE	NYLON + GLASS FIBER
FEATURE	ELASTIC EVA



TYPE M7

SIZE	250 X 155mm
RAIL & WEIGHT	CARBON - 195g CHROMOLY - 285g STEEL - 315g
TECH	SEMALESS
FOAM	PU/ETPU + GEL
BASE	NYLON + GLASS FIBER
FEATURE	ELASTIC EVA



TYPE R

SIZE	250 X 136mm
RAIL & WEIGHT	TITANIUM - 260g CHROMOLY - 280g STEEL - 330g
TECH	SEMALESS
FOAM	PU/ETPU + GEL
BASE	NYLON + GLASS FIBER
FEATURE	TWIN FOIL

TECH-ICON INTRODUCTION



UD MONOCOQUE CARBON FRAME

WHEELER 고유의 UD CARBON FRAME 제작기술이 적용되어 놀라운 안정성과 강도를 자랑합니다.



AERO DYNAMIC TECHNOLOGY

WHEELER의 독자적인 공기역학 카본 프레임 제작 기술



ULTRA-LITE CARBON FRAME

WHEELER 울트라 경량화 카본 프레임 제작기술



SUPER-LITE CARBON

WHEELER 슈퍼 라이트 카본 프레임 고급 제작기술



TITANIUM METARIAL FRAME

WHEELER 고유의 TITANIUM FRAME 제작 기술



CUSTOMIZED CARBON FORK

WHEELER 커스터마이즈드 카본 포크 제작기술



SMOOTH-WELDING TECHNOLOGY

프레임의 연결면을 부드럽게 가공하여 디자인의 완성도를 높이는 기술



X6 SERIES ALUMINUM TECHNOLOGY

X6 알루미늄 소재를 이용한 WHEELER의 전통적인 경량 프레임 제작기술



ADVANCED HARDTAIL TECHNOLOGY

프레임의 견고성을 유지시키는 WHEELER 고유의 FRAME 제작 기술



PERFECTION TECHNICAL PROCESING

완벽한 소재만을 엄선하여 제작하는 WHEELER의 하이엔드 BIKE 제조 공법



CROSS COUNTRY RACE TECHNOLOGY

EAGLE의 모든 제품은 기본적으로 XC RACE를 기반으로 설계가 되어집니다.



LIGHTWEIGHT CARBON FRAME

초경량 카본 프레임 제작 기술



ULTIMATE RACE GEOMETRY

완벽한 주행이 가능한 WHEELER만의 독자적인 플서스펜션 프레임 전용 지오메트리 설계 기술



3.5 GEN TITANIUM FRAME

WHEELER 티타늄 프레임의 3.5세대 개발 버전, 숫자가 높을 수록 가장 최신 기술이 적용



LIGHTWEIGHT TITANIUM FRAME

초경량 티타늄 프레임 제작 기술



SUPER RIGID SEATSTAY

WHEELER만의 기술로 탄생시킨 강력한 강성의 시트스테이 제조 기술



2.5 GEN TITANIUM FRAME

WHEELER 티타늄 프레임의 2.5세대 개발 버전, 숫자가 높을 수록 가장 최신 기술이 적용



LIGHTWEIGHT ALLOY FRAME

소재 본연의 성능을 극한으로 끌어올린 WHEELER 고유의 X6알루미늄 소재 생성기술



LIGHTWEIGHT RACE GEOMETRY

WHEELER 고유의 레이싱 전용 프레임 지오메트리 기술



BOOST HUB

148mm 규격의 넓은 허브 플렌지를 적용하여 휠의 강성과 안정성이 대폭 향상됩니다.



VIBRATION DAMPING TECHNOLOGY

WHEELER의 독자적인 진동 상쇄 기술입니다.



UPGRADE STABLE ELASTICITY

라이더에게 한층 더 진화한 탄력주행을 가능케 하는 WHEELER 고유의 FRAME 제작 기술



THRU-AXLE

가장 최신 규격인 앞15,뒤12mm 액슬을 리어 스테이에 적용하여 프레임은 더욱 더 견고 해지고 안정적인 주행 가능해졌습니다.



VIBRATION DAMPING TECHNOLOGY GEN.2

WHEELER의 차세대 독자적인 진동 상쇄 기술입니다.



ENGINEERED CARBON STABILIZER

WHEELER의 카본 프레임 충격 완화 기술

TECH-ICON INTRODUCTION



UPHILL SLOPING

높은 경사도의 업힐 구간에서도 힘 손실을 최소화하여 라이더의 체력의 보존을 향상 시키고 주행시간의 단축을 가능케 합니다.



SLOPING RACE GEOMETRY

WHEELER 슬로핑 레이스 지오메트리 기술적용



MODERN HYDROFORMING TUBING

WHEELER 모던 하이드로포밍 튜빙 제작기술



SPECIAL LINK PIVOT

특수한 규격의 링크를 설계하여 피복에 전달되는 충격을 최소화 시켜주는 기술



COMFORT PERFORMANCE GEOMETRY

올라운드 플레이가 가능하도록 설계한 지오메트리 기술



XC LONG-DISTANCE DRIVE TECHNOLOGY

장거리 주행에 최적화 된 티타늄 프레임 제조 기술



REAR BALANCE COMFORTABLE

WHEELER의 독자적인 RAER STAY 제작기술이 적용되어 평지 및 급하강하는 도로에서 전달되는 측방 충격에서도 균형을 잃지 않고 안정감 있는 주행을 가능케 합니다.



FRONT프레임과 REAR프레임간 LINK의 유격을 제어하는 WHEELER만의 베어링 설계 기술



SUSPENSION FORK FOR 700C

비포장 도로에서 효율적인 프론트 서스펜션 기술



700C WHEEL

출,퇴근 및 장거리 주행에 유리한 700C 휠 규격 적용



29 INCH WHEEL

가장 최신의 MTB 휠 규격으로, 라이더의 가속 전달력을 가장 최적으로 전달하는 MTB 용 29인치 휠 규격



27.5 INCH WHEEL

26인치 순발력과 29의 가속력을 동시에 느낄수 있는 최적의 휠 사이즈를 적용시킨 모델입니다.



13.5 INCH FRAME SIZE

여성 라이더를 위한 XS 사이즈의 13.5인치 규격 프레임



SHIMANO

DIGITAL INTEGRATED INTELLIGENCE



SINGLE CRANK

싱글 크랭크 규격 적용



DOUBLE CRANK

2단 크랭크 규격 적용



12-SPEED

싱글 크랭크 12단 기어세트 적용



11-SPEED

싱글 크랭크 11단 기어세트 적용



10-SPEED

싱글 크랭크 10단 기어세트 적용



24-SPEED

24단 기어세트 적용



22-SPEED

22단 기어세트 적용



20-SPEED

20단 기어세트 적용



18-SPEED

18단 기어세트 적용



16-SPEED

16단 기어세트 적용



30-SPEED

30단 기어세트 적용

품질관련AS 보상

(주)휠러코리아에서 수입 및 제조 판매하는 제품에 대해 다음과 같이 품질보증 및 A/S를 규정 합니다.

1. 프레임 완성차에 대한 품질 보증

(주)휠러코리아에서 수입 판매한 프레임의 품질보증기간은 구입한 날로부터 티타늄 프레임 5년 카본 프레임 3년, 알루미늄 프레임은 1년 입니다. 워런티 기간이 지난 제품에 대해서는 최대 50% 보상판매가 적용됩니다. 단, 저희 제품을 사용하여 완성하기 위해 부착된 부품(포크, 핸들바, 스템,시트포스트, 브레이크셋, 휠, 구동계 크랭크, 허브, 스포크안장, 페달 등)은 각 제품의 제조회사나 국내수입업체의 보증정책을 따릅니다. 자사의 부품일 경우 보증기간은 1년 입니다. 프레임의 페인트 데칼 보증기간은 1년 입니다. 또한 (주)휠러코리아에서 공식 수입 판매한 프레임(프레임 세트)에 보증이 해당되며, 비공식적(병행)으로 수입/판매된 제품은 품질 보증에서 제외됩니다.

2. 부품에 대한 품질보증 규정

앞 포크장착에 관련한 헤드셋, 피봇, 부상 등의 품질보증기간은 6개월입니다. 단, (주)휠러코리아에서 정한 전문 취급점 및 대리점을 통한 정비를 제외한 개별적인 임의 정비 및 부분 개조로 인한 문제발생에 대해서는 품질보증에서 제외됩니다. 완성차에 사용된 부품 즉, 서스펜션 포크, 리어샷, 구동계 크랭크, 체인, 휠, 허브, 브레이크셋, 안장, 페달, 핸들바, 스템, 타이어, 튜브, 케이블 등의 경우 관련 제조사의 품질보증에 의거 처리합니다. (각 부품 제조사의 품질보증규정에 따릅니다.)

3. 품질보증 신청 방법

품질보증을 받고자 할 때는 품질보증서나 구입영수증을 반드시 지참해야 합니다. 보증서나 구입 영수증이 없을 경우 품질보증 및 보증수리를 받을 수 없습니다. 외국에 반입 및 반출된 제품에 대해서는 보증수리를 받을 수 없습니다. 보증수리의 경우 반드시 구입한 지정 대리점을 통해서만 서비스를 받을 수 있습니다. (통신판매제품에 대한 보증수리는 구입처에 의뢰 후 지시에 따라 처리됩니다.) 품질보증 및 보증수리를 위한 절차는 아래와 같습니다.

(주)휠러코리아에서 정한 공식 대리점 및 전문 취급점에 의뢰합니다. (최초로 구입한 곳.) 또한 통신판매로 구입한 제품의 경우 가까운 대리점에서 의뢰 가능하나 경우에 따라 약간의 비용 부담을 하셔야 합니다.

구입처 방문시 품질보증서나 구입 영수증을 반드시 지참하셔야 합니다. 품질보증서나 구입 영수증이 없을 경우 보증수리를 받을 수 없으니 이점 양지하시기 바랍니다. 그 밖의 다른 문의사항은 (주)휠러코리아 (대표전화:031-683-7500)이용하시기 바랍니다.

4. 품질보증에서 제외되는 경우

(주)휠러코리아에서 지정한 대리점 이외의 대리점 또는 개별적인 임의 분해, 변경 시에는 보증/보상에서 제외됩니다. 사고나 사용자의 자전거 본래 용도에 맞지 않는 사용으로 인한 손상 및 고장, 오용 등의 원인으로 인한 직간접적인 손상은 보증/보상에서 제외됩니다. 적절치 못한 부품의 사용이나 고객님의 정기적인 정비를 하지 않아 발생된 문제, 제품의 표면을 갈거나 전체 도색 및 부분도색, 세공을 하거나, 임의로 구멍을 뚫거나 하는 행위, 보호시트부착으로 인한 도장의 변색 및 벗겨짐 등으로 인한 문제점에 대해서는 보증/보상에서 제외됩니다. 타이어나 튜브, 브레이크, 기어 케이블, 브레이크 케이블, 브레이크 패드, 안장의 노화 등의 일반적인 소모품들에 대해서는 보증/보상에서 제외됩니다. 재질의 특성으로 생기는 내부 부식 등에 대해서는 보증에서 제외 됩니다.

(예:크로몰리, 스틸, 듀랄미늄 등의 금속재질로 생산된 제품) 산악자전거의 스템트 비디오나 묘기, 매우 험한 지형, 계단, 방파제, 점프대, BMX파크 등에서 라이딩 시 발생하는 문제에 대해서는 보증/보상에서 제외됩니다. 제품의 이동을 위한 운송, 화재, 수해, 그 밖의 천재지변으로 인한 손상, 구입 영수증 및 보증서의 분실에도 보증/보상에서 제외됩니다. 제품 표면의 미관상 생긴 파손(찌그러짐), 긁힘 등은 보증/보상에서 제외됩니다. 기능에 영향이 없는 감각적인 현상(소리, 진동 등)은 보증/보상에서 제외됩니다. (주)휠러코리아에서 수입/제조 판매하지 않은 제품(지정 대리점 포함)의 경우 보증/보상에서 제외됩니다. 또한 개인 매매, 중고제품, 병행수입구매 등에 대해서도 절대로 당사의 보증/보상에서 제외됩니다. (공식 수입/제조 판매된 제품 중 개인매매, 중고제품을 지정 대리점에서 수리에 필요한 모든 경비는 고객님의 부담하셔야 합니다.) 국내에 수입/제조 판매한 제품이 해외로 반출될 경우 품질보증/보상이 종료됩니다. 구입후 시승한 제품에 대해서는 교환이나 환불은 절대 불가합니다. 고객의 조작 미숙으로 발생하는 고장 및 결함에 대해서는 유상 A/S만 가능합니다. 본사는 제조상 결함을 제외한 본제품의 운행 중 생기는 어떠한 사고나 부상 등에 책임이 없으며, 운송 중 또는 설계용도의 사용으로 생긴 파손, 부상 및 손해에 대해서 책임을 지지 않습니다.




WHEELER



(주)휠러바이크
전화 : 031) 683-7500
팩스 : 031) 682-8880
주소 : 경기도 평택시 오성면 서동대로 2077

WWW.WHEELERKOREA.COM



*주의: 본 카타로그 내용은 참고 용으로부품(타이어/그립/B.B 등 소모품)은 제품의 성능이 변동되지 않는 선에서 재고 사정에 따라 변경될 수 있습니다. 최종 스펙 및 가격 등 내용은 위 QR코드를 스캔후 휠러코리아 홈페이지를 방문하여 확인하시길 바랍니다.